



gemeente
Zoetermeer

Stadspeiling 2018

Deelrapport jongerenwerk



Stadspeiling 2018

Deelrapport: jongerenwerk

Mei 2019

Samenstelling rapport:
In opdracht van:

Mariëlle Bartels, afdeling JABO/onderzoek en Statistiek
afdeling Samenleving, Bas Harding

Inhoudsopgave

Samenvatting	5
1 Inleiding 7	
1.1 Inleiding.....	7
1.2 Veldwerk.....	7
1.3 Steekproef en Respons.....	7
1.4 Rapportage.....	7
2 Jongerenwerk	9
2.1 Bekendheid	9
2.2 Verwachtingen.....	9
2.3 Deelname.....	10
2.4 Reden voor niet-deelname.....	11
2.5 Toekomstige deelname.....	11
2.6 Voldoende georganiseerd	13
3 Rondhangen op straat	15
3.1 Frequentie	15
3.2 Overlast	16
3.3 Redenen rondhangen	17
4 JOP	19
4.1 Bekendheid	19
4.2 Gebruik.....	20
5 Jongerenwerkers	23
5.1 Contact.....	23
5.2 Wenselijkheid	23
Bijlage 1: Vragenlijst	27
Bijlage 2: Tabellen/ open antwoorden	35
Bijlage 3: Betrouwbaarheid en nauwkeurigheid	65
Bijlage 4: Populatie, steekproef en respons	67

Samenvatting

In september/ oktober 2018 is de Stadspeiling gehouden. Het onderwerp jongerenwerk is onder jongeren in de leeftijd van 12 t/m 23 jaar gehouden. De enquête kon schriftelijk of via internet worden ingevuld. De steekproef bestond uit 6000 personen. Hiervan hebben 881 één of meer vragen over het onderwerp jongerenwerk ingevuld, een respons van 14,7%

Jongerenwerk

Van de respondenten wist 27% van het bestaan van de activiteiten van het jongerenwerk. Van de respondenten die van het bestaan van de activiteiten van het jongerenwerk wisten, verwacht 64% dat een jongerenwerker ondersteunt bij het oplossen van problemen, 58% dat een jongerenwerker voorlichting geeft over bijv. drugs en alcohol, ongeveer de helft dat een jongerenwerker activiteiten organiseert/ helpt organiseren, 46% dat hij of zij overlast van jongeren tegengaat.

Van de respondenten die bekend waren met het jongerenwerk heeft 6% in de twaalf maanden voorafgaande aan het onderzoek wel eens heeft meegedaan aan activiteiten van het jongerenwerk.

Belangrijke redenen voor het niet-deelnemen aan activiteiten zijn: 'geen aan belangstelling' (50%), 'weet er te weinig van' (31%) en 'geen tijd' (30%).

Van alle respondenten vindt 31% dat er voldoende voor jongeren wordt georganiseerd, 28% vindt dat er onvoldoende wordt georganiseerd en 42% heeft hier geen mening over.

Hangjongeren

Van de respondenten hangt 36% wel eens rond op straat: 28% hangt minstens één keer per week op straat rond. De meerderheid (61%) hangt nooit op straat rond.

Van de respondenten die wel eens op straat rondhangen zegt 12% dat andere mensen daar wel eens last van hebben.

Als aan hangjongeren gevraagd wordt naar de reden waarom ze 'hangen' geeft 56% aan dat dit dé manier is om elkaar te ontmoeten. 'Verveling' en 'het gebeurt spontaan' worden beide door 39% genoemd.

JOP (Jongeren OntmoetingsPlaats)

Van de respondenten is 21% bekend met de JOP. Van de respondenten die bekend zijn met een JOP heeft 40% een JOP in de wijk waar hij of zij woont. Van de groep respondenten die bekend is met de JOP en er één in de wijk heeft waar men woont maakt 5% gebruik van de JOP.

Van de respondenten die wel bekend zijn met de JOP, maar geen JOP in de wijk hebben of niet weten of er een in de wijk is waar ze wonen, zal 5% zonder meer gebruik gaan maken van de JOP. 19% zou er gebruik van maken als vrienden dat ook zouden doen, en 13% als er activiteiten georganiseerd zouden worden. 46% zou geen gebruik gaan maken van een JOP.

Jongerenwerker

Van de respondenten die wel eens op straat rondhangen is in de afgelopen twaalf maanden 10% wel eens door een jongerenwerker aangesproken.

Van de respondenten vindt 59% het een goede zaak dat jongerenwerkers (groepen) jongeren op straat aanspreken; 20% vindt het zonder meer een goede zaak, 39% verbindt daaraan de voorwaarde dat sprake moet zijn van ongewenst gedrag.

De reden waarom deze groep respondenten het aanspreken door jongerenwerkers een goede zaak vindt zijn: om jongeren bewust te maken van ongewenst gedrag (75%), om overlast te verminderen (69%), en om problemen te voorkomen (63%).

Aan de respondenten die het geen goede zaak vinden dat jongerenwerkers (groepen) jongeren op straat aanspreken, is gevraagd waarom zij dat geen goede zaak vinden. De door deze groep meest aangegeven redenen zijn: 'helpt niet' (44%) en 'groepen jongeren nemen de jongerenwerker niet serieus' en 'je kunt nergens meer ongestoord met vrienden bij elkaar komen'(beide 31%).

1

Inleiding

1.1 Inleiding

In de Stadspeiling 2018 zijn over uiteenlopende onderwerpen vragen gesteld aan inwoners van Zoetermeer. In 2018 zijn de omnibusenquête en de jongerenpeiling samengevoegd tot de stadspeiling 2018. Dit rapport bevat het onderwerp jongerenwerk. Jongeren worden in de stadspeiling één keer per twee jaar benaderd. Opdrachtgever voor dat onderdeel is de afdeling Samenleving.

1.2 Veldwerk

De Stadspeiling 2018 is in september/ oktober 2018.

De vragenlijst kon schriftelijk of digitaal worden ingevuld. De steekproefpersonen kregen aan het begin van die periode een brief met een schriftelijke vragenlijst en een persoonlijke inlogcode om de enquête digitaal in te vullen. Halverwege de veldwerkperiode is een rappelbrief verstuurd. Bij de omnibusenquête was dit deze werkwijze die al laatste jaren werd toegepast. Bij de vragenlijst die aan jongeren werd voorgelegd was nieuw dat deze ook schriftelijk kon worden ingevuld.

1.3 Steekproef en Respons

De vragen over informatie, Jongeren in actie en meepraten zijn voorgelegd aan jongeren van 12 t/m 23 jaar. Voor de vragenlijst aan jongeren is een steekproef getrokken uit het bevolkingsbestand van de gemeente Zoetermeer van 6.000 inwoners in de leeftijd van 12 t/m 23 jaar¹.

Bij het onderwerp jongerenwerk hebben 881 respondenten één of meer vragen ingevuld. Dit betekent voor dit onderdeel een respons van 14,7%

1.4 Rapportage

Hoofdstuk 2 t/m 5 bevatten de onderzoeksresultaten. Waar mogelijk is een vergelijking met 2012 gemaakt en 2014. Er is daarbij getoetst of de verschillen statistisch significant zijn. Zijn de verschillen statistisch significant dan is in de tekst beschreven dat sprak is van een toename c.q. afname. Zijn verschillen niet statistisch significant dan is aangegeven dat de waarden ongeveer gelijk gebleven zijn². Bijlage 1 bevat een overzicht van de vragenlijst. Bijlage 2 bevat de open antwoorden per vraag. In bijlage 3 'betrouwbaarheid en nauwkeurigheid' is aangegeven welke marges rondom percentages moeten worden aangehouden. Bijlage 4 bevat een overzicht van de populatie, steekproef en respons per leeftijd.

¹ In de jongerenpeiling was de steekproef 10.000 inwoners in de leeftijd van 12 t/m 26 jaar. Vanwege de kleine leeftijdsomvang en omdat de vragenlijst ook schriftelijk kon worden ingevuld – wat leidt tot een hogere respons- was de gedachte dat met een kleinere steekproef kon worden volstaan.

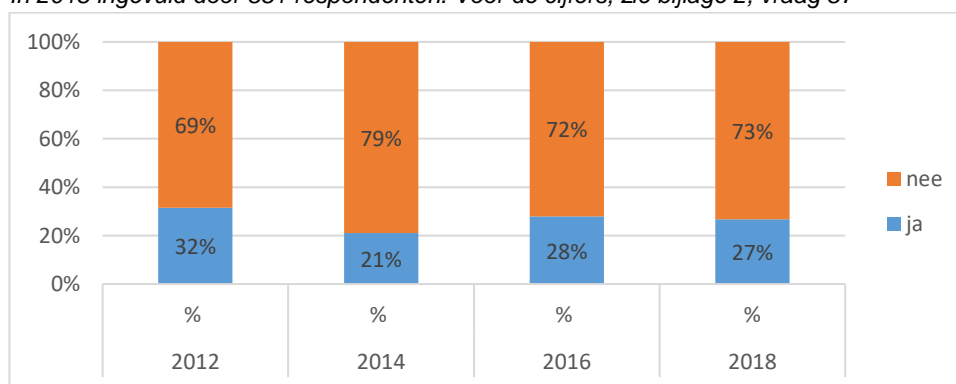
² Geconstateerde verschillen kunnen onder andere te maken hebben met de gewijzigde leeftijdsomvang.

2 Jongerenwerk

2.1 Bekendheid

Jongeren in Zoetermeer kunnen bij het jongerenwerk van Buurtwerk terecht om bijvoorbeeld met ondersteuning van het jongerenwerk sport- of cultuuractiviteiten te organiseren, voor het oplossen van problemen en voorlichting over alcohol en drugs. Daarnaast spreken jongerenwerkers jongeren die mogelijk overlast veroorzaken op straat aan. Van de respondenten wist 27% van het bestaan van jongerenwerk. Dit is minder dan in 2012, meer dan in 2014 en ongeveer hetzelfde als in 2016³.

Figuur 1: Wist je van het bestaan van de activiteiten van het jongerenwerk? In 2018 ingevuld door 881 respondenten. Voor de cijfers, zie bijlage 2, vraag 87



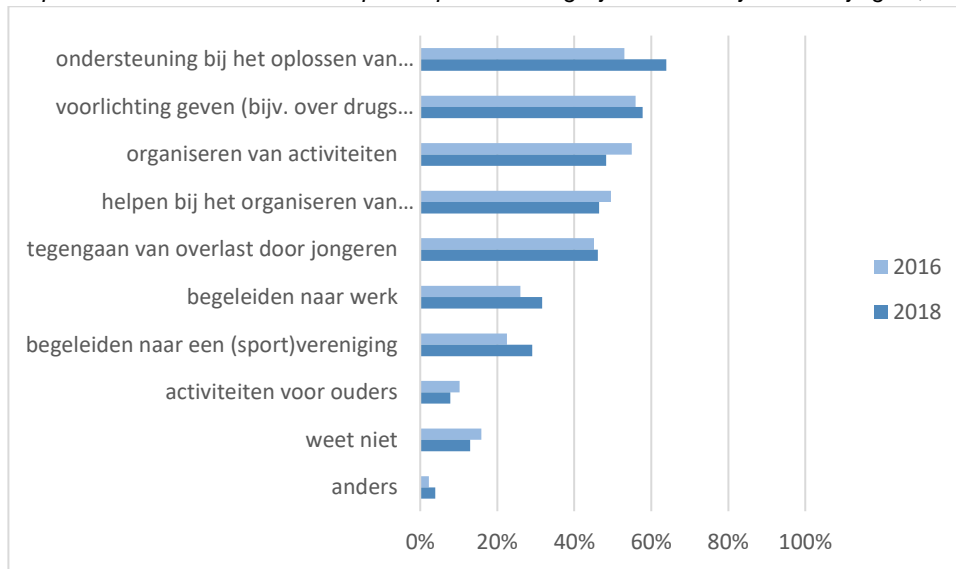
2.2 Verwachtingen

Bijna twee derde (64%) van de respondenten die van het bestaan van de activiteiten van het jongerenwerk wisten, verwachten dat een jongerenwerker ondersteunt bij het oplossen van problemen. Dit is meer dan in 2016. Op de tweede plaats komt (58%) het voorlichting geven over bijv. drugs en alcohol. Bijna de helft van de respondenten verwacht dat een jongerenwerker activiteiten organiseert (48%), helpt bij het organiseren van activiteiten (47%) en overlast door jongeren tegengaat (46%). Het begeleiden naar werk en het begeleiden naar een (sport)vereniging scoren met respectievelijk 32% en 29% het laagst. De percentages zijn ongeveer hetzelfde als in 2016⁴ Voor de bij 'anders namelijk:' genoemde open antwoorden, zie bijlage 2 vraag 88.

³³ Er kan niet met een betrouwbaarheid van 95% gezegd worden dat de percentages verschillen.

⁴ Er kan niet met een betrouwbaarheid van 95% gezegd worden dat de percentages verschillen.

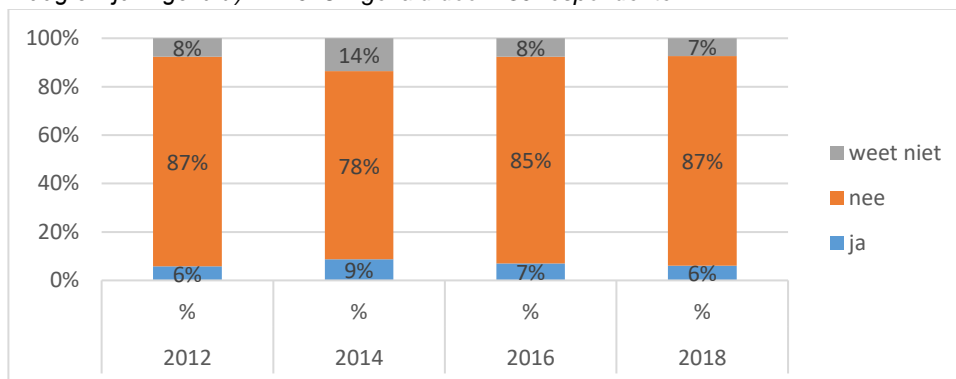
Figuur 2: *Wat verwacht je van een jongerenwerker?⁵ Gevraagd aan de respondenten die van het bestaan van activiteiten van het jongerenwerk wisten (bij vraag 87 'ja' ingevuld). In 2018 ingevuld door 230 respondenten. Meer antwoorden per respondent mogelijk. Voor de cijfers zie bijlage 2, vraag 88.*



2.3 Deelname

Van de respondenten die bekend waren met het jongerenwerk heeft 6% in de twaalf⁶ maanden voorafgaande aan het onderzoek wel eens meegedaan aan activiteiten van het jongerenwerk, 87% heeft niet meegedaan en 7% weet het niet. Dit is in dezelfde orde van grootte als in voorgaande jaren³.

Figuur 3: *Heb je in de afgelopen twaalf maanden wel eens aan activiteiten van het jongerenwerk meegedaan (vraag 89)? Gevraagd aan de respondenten die van het bestaan van activiteiten van het jongerenwerk wisten (bij vraag 87 'ja' ingevuld). In 2018 ingevuld door 230 respondenten.*



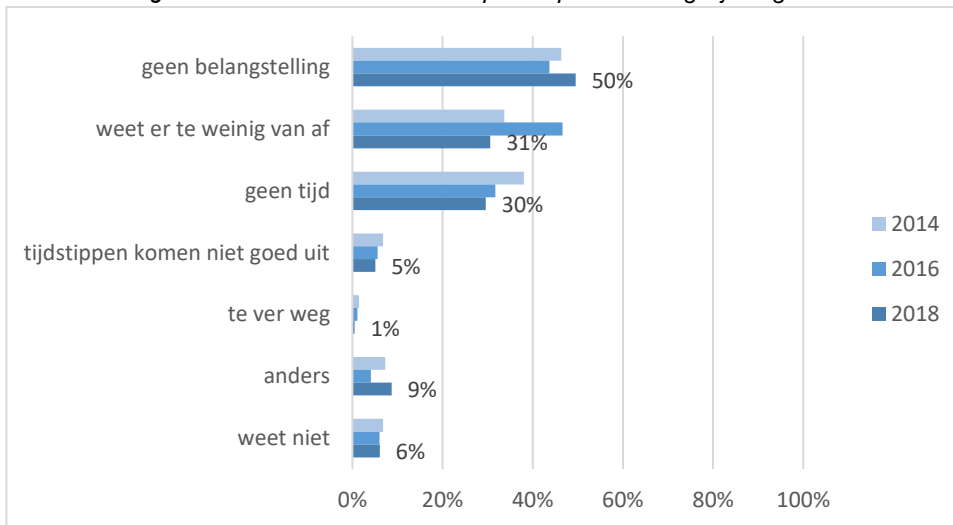
⁵ Vergelijking met 2014 is niet mogelijk omdat de antwoordcategorieën zijn gewijzigd.

⁶ In 2016 is gevraagd naar de laatste tien maanden, omdat sinds 1 juli 2015 een andere instantie het jongerenwerk uitvoert.

2.4 Reden voor niet-deelname

Onder de niet-deelnemers was 'geen belangstelling' de meest genoemde reden om niet aan activiteiten mee te doen, door de helft van de respondenten genoemd. Dit is ongeveer gelijk aan voorgaande jaren⁷. Op de tweede plaats komt 'weet er te weinig van af' (31%) en op de derde plaats 'geen tijd' (30%). Ten opzichte van twee jaar geleden is sprake van een daling van de reden 'weet er te weinig van af', en is het percentage ongeveer gelijk aan 2014. Ten opzichte van vier jaar geleden is de reden 'geen tijd' gedaald. Voor de bij 'anders, namelijk:' genoemde open antwoorden, zie bijlage 2, vraag 90.

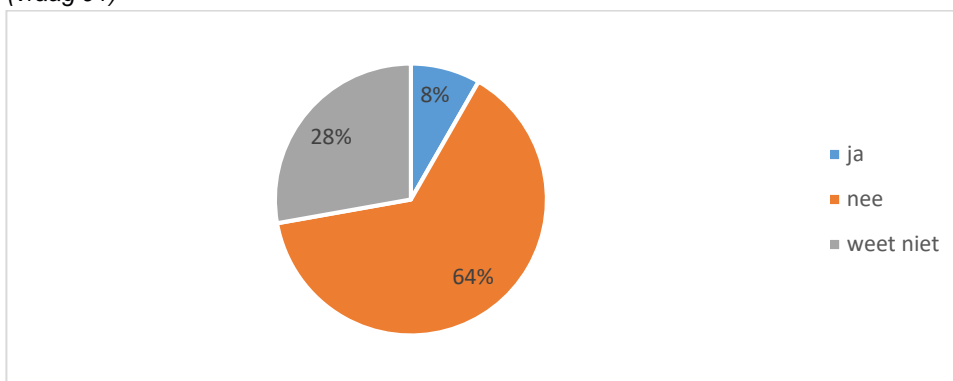
Figuur 4: *Waarom heb je dat (deelnemen) niet gedaan? (vraag 90) Gevraagd aan de respondenten die in vraag 89 'nee' hebben geantwoord. Meer antwoorden per respondent mogelijk. Ingevuld door 196 respondenten.*



2.5 Toekomstige deelname

Aan de respondenten die van het bestaan van het jongerenwerk wisten is ook gevraagd of men in de komende twaalf maanden denkt mee te doen aan activiteiten van het jongerenwerk. 8% van deze groep respondenten denkt dit te doen.

Figuur 5: *Denk je in de komende twaalf maanden wel eens aan activiteiten van het jongerenwerk mee te doen? (vraag 91)⁸*



⁷ Er kan niet met een betrouwbaarheid van 95% worden gezegd dat de het percentage van voorgaande jaren verschilt.

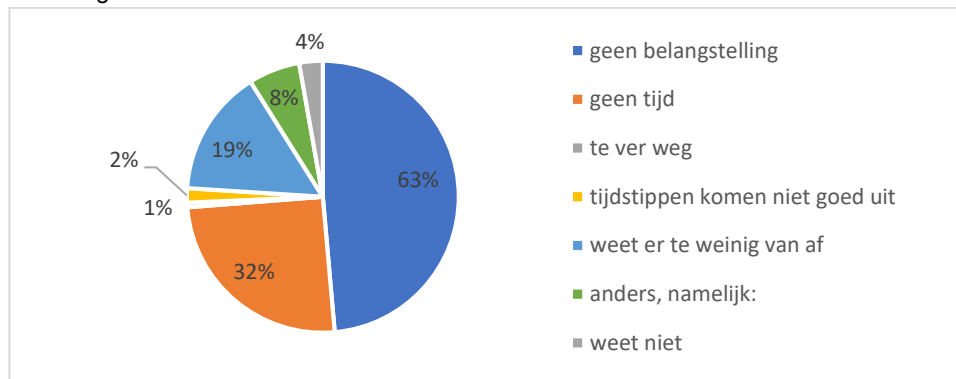
⁸ Vergelijking met voorgaande jaren niet mogelijk, omdat in voorgaande jaren deze vraag alleen gesteld werd aan respondenten die al aan activiteiten hadden meegedaan.

Dit is ongeveer gelijk aan het percentage dat in de afgelopen twaalf maanden heeft deelgenomen. 64% zegt dat niet de zullen doen en 28% weet dat niet. Aan de respondenten die in de komende twaalf maanden denken mee te doen aan activiteiten van het jongerenwerk (19 respondenten⁹) is gevraagd aan welke activiteiten zij willen meedoen. Negen respondenten willen aan een georganiseerde activiteit meedoen, zeven aan sportactiviteiten, zes aan samen met jongerenwerkers en andere jongeren activiteiten organiseren en eveneens zes respondenten willen aan activiteiten binnen het jongerenproductiehuis in Meerzicht of Oosterheem meedoen, zie bijlage 2 vraag 92.

Van de 19 respondenten die in de komende twaalf maanden mee willen doen aan activiteiten van het jongerenwerk hebben er acht in de laatste twaalf maanden meegedaan, hebben er zeven niet meegedaan en weten vier respondenten niet of ze hebben meegedaan. Zie bijlage 2 kruistabel van vraag 89 en 91.

'Geen belangstelling' is de meest genoemde reden om in de komende twaalf maanden niet aan activiteiten mee te doen. Geen tijd wordt ook ongeveer door een even groot percentage genoemd. 'Weet er te weinig van' wordt minder vaak genoemd om in de komende twaalf maanden niet deel te nemen dan genoemd als reden waarom men in de afgelopen twaalf maanden niet heeft deelgenomen. Mogelijk speelt de informatie die door middel van deze vragenlijst is verstrekt hierin een rol.

Figuur 6: Waarom denk je niet mee te doen (vraag 93)? Gevraagd aan de respondenten die bij vraag 91 'nee' hebben geantwoord.

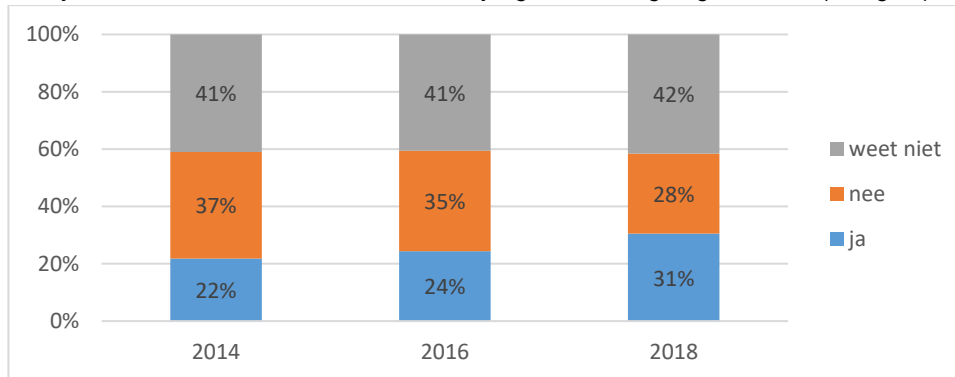


⁹ Vanwege het gering aantal respondenten dient in een volgend onderzoek deze vraag aan alle respondenten te worden gesteld, of niet meer te worden opgenomen.

2.6 Voldoende georganiseerd

Van de respondenten vindt 31% dat er voldoende voor jongeren wordt georganiseerd. Dit is meer dan in 2014 en 2016. 28% vindt dat er onvoldoende wordt georganiseerd. Dit is minder dan in 2014 en 2016. 42% heeft geen mening, ongeveer hetzelfde als 2014 en 2016.

Figuur 7: Vind je dat er in Zoetermeer voldoende voor jongeren wordt georganiseerd? (vraag 94)



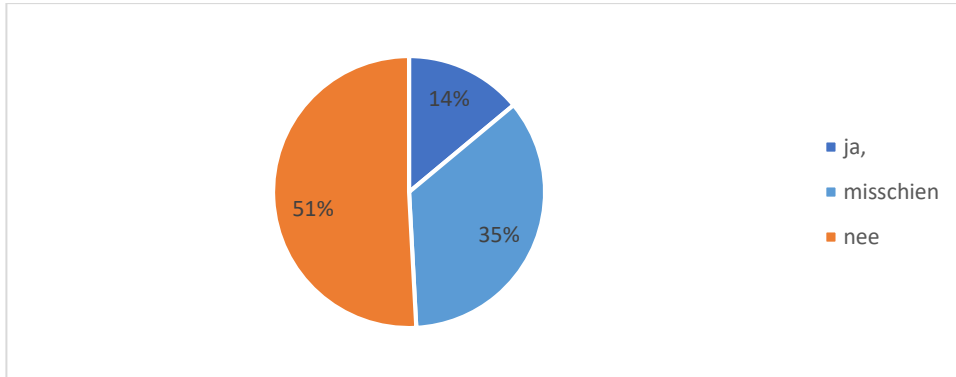
Respondenten missen met meest activiteiten in de sfeer van uitgaan: festivals (63, keer genoemd, uitgaansgelegenheden (38 keer genoemd) en feesten (32 keer genoemd). Voor een overzicht van alle open antwoorden, zie bijlage 2, vraag 95.

Figuur 8: Wat ontbreekt er volgens jou? (vraag 95). Minimum 1 keer genoemd, maximum 63 keer genoemd.



Aan alle respondenten is gevraagd of ze bereid zijn zelf een activiteit te organiseren. Van de respondenten is 14% hiertoe bereid. Omdat de antwoordcategorieën gewijzigd zijn t.o.v. 2014 en 2016 zijn de jaren niet goed te vergelijken. Het lijkt erop dat er geen grote verschillen zijn opgetreden en de verschillen te wijten zijn aan de gewijzigde antwoordcategorieën.

Figuur 9: Zou je bereid zijn zelf dingen te organiseren? (vraag 96)



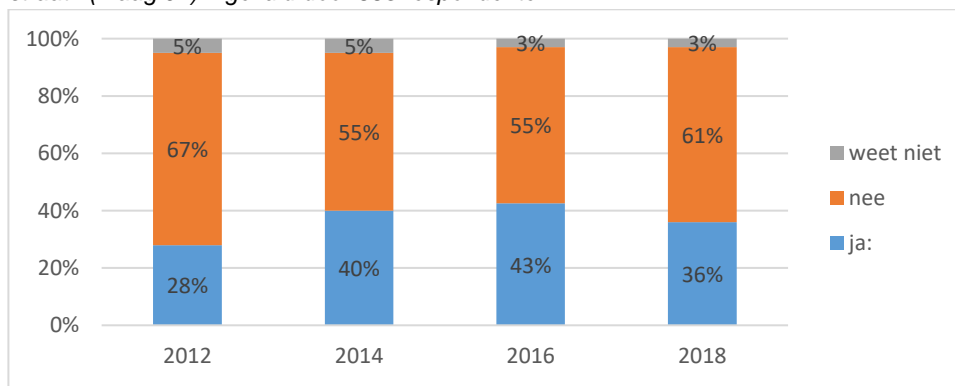
3

Rondhangen op straat

3.1 Frequentie

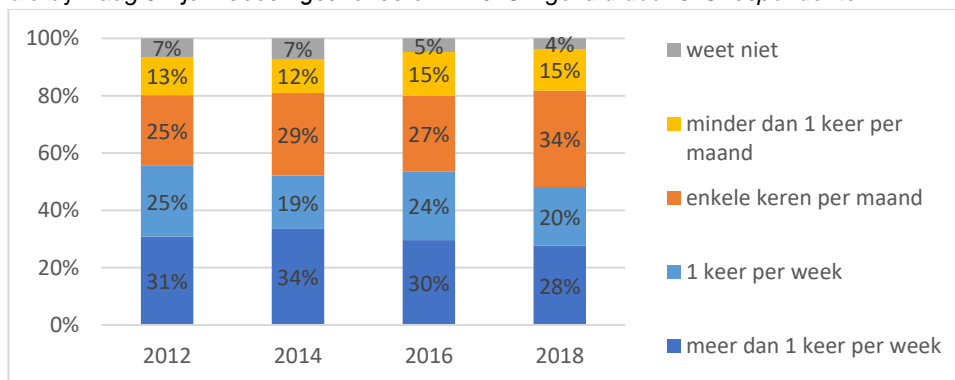
Aan alle respondenten is gevraagd of ze wel eens met andere jongeren rondhangen op straat. En zo ja, hoe vaak ze dat doen. Van de respondenten hangt 36% wel eens rond op straat. Dit is ongeveer hetzelfde als in 2014 en 2016, maar een stijging ten opzichte van 2012. 60% hangt niet op straat rond. Dit percentage is lager dan in 2012 maar hoger dan in 2014 en 2016. 3% weet niet of ze rondhangen: ongeveer hetzelfde als in voorgaande jaren.

Figuur 10: Hang je wel eens met andere jongeren rond op straat? Hoe vaak hang je met andere jongeren rond op straat? (vraag 97) Ingevuld door 883 respondenten.



Van de respondenten die op straat rondhangen doet ongeveer een kwart dat meer dan één keer per week. Een vijfde van de respondenten doet dat één keer per week. De percentages zijn ongeveer gelijk aan voorgaande jaren¹⁰. Een derde van de respondenten doet dat keren per maand. Dit is meer dan in 2012 en 2016, en ongeveer gelijk aan 2014. 15% van de respondenten hangt minder dan 1 keer per maand rond op straat. Dit percentage is ongeveer gelijk aan voorgaande jaren.

Figuur 11: Hoe vaak hang je met andere jongeren rond op straat? (vraag 98). Alleen gevraagd aan de respondenten die bij vraag 97 'ja' hebben geantwoord. In 2018 ingevuld door 318 respondenten.



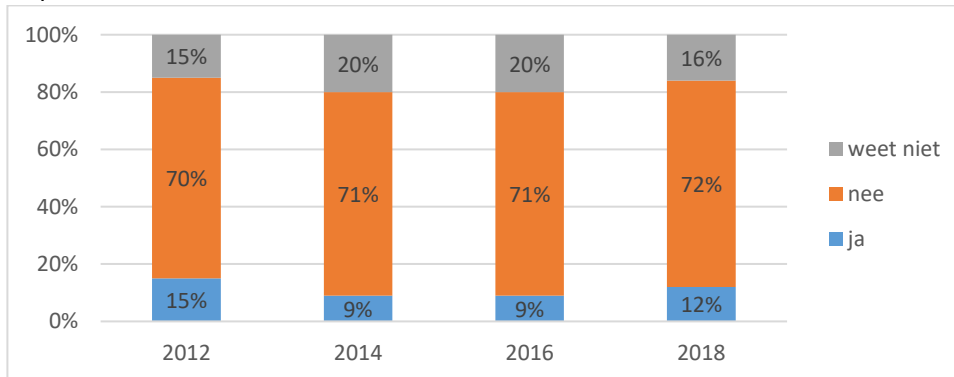
¹⁰ Er kan niet met een betrouwbaarheid van 95% gezegd worden dat 2018 verschilt van voorgaande jaren.

Respondenten t/m 19 jaar hangen naar verhouding meer op straat dan respondenten van 20 jaar en ouder. Een nadere analyse per jaar (bijlage 2, vraag 97) laat een duidelijke afname vanaf 19 jaar zien.

3.2 Overlast

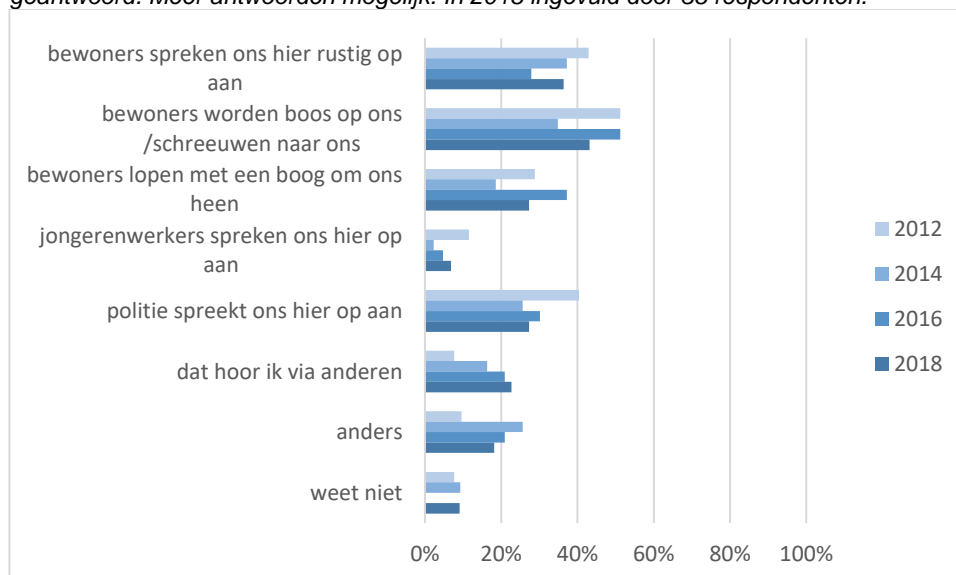
Van de respondenten die wel eens op straat rondhangen zegt 12% dat andere mensen daar wel eens last van hebben. Dit is ongeveer hetzelfde als in voorgaande jaren¹¹.

Figuur 12: *Hebben andere mensen er wel eens last van als je met andere jongeren op straat rond hangt? (vraag 99) Gevraagd aan door de respondenten die bij vraag 97 ja' hebben geantwoord. In 2018 ingevuld door 319 respondenten.*



Aan de respondenten die merken dat andere mensen er last van hebben als ze op straat rond hangen is gevraagd waaraan ze merken dat ze overlast bezorgen. Dat 'bewoners boos op ons worden en naar ons schreeuwen', wordt door 43% van de respondenten genoemd. Op 'de tweede plaats komt 'bewoners spreken ons hier rustig op aan', door 36% genoemd.

Figuur 13: *Waar merk je dat aan? (vraag 100) Gevraagd aan de 38 respondenten die bij vraag 99 'ja' hebben geantwoord. Meer antwoorden mogelijk. In 2018 ingevuld door 38 respondenten.*



¹¹ Er kan niet met 95% zekerheid worden gezegd dat het percentage ten opzichte van voorgaande jaren verschilt.

Op een gedeelte derde plaats komt 'bewoners lopen met een boog om ons heen' en 'politie spreekt ons hier op aan; door 27% genoemd. Er treden door de jaren heen grote fluctuaties op. De verschillen kunnen statistisch gezien op toeval berusten¹². De oorzaak is het gering aantal respondenten.

Bijna twee derde van de hangjongeren die merken dat ze zorgen voor overlast als ze rondhangen op straat, begrijpt dat andere mensen er last van kunnen hebben, zie bijlage 2, vraag 101. Vanwege het gering aantal respondenten kan niet gezegd worden dat dit aandeel verschilt ten opzichte van voorgaande jaren¹⁰.

3.3

Redenen rondhangen

De belangrijkste redenen om op straat rond hangen zijn: 'dat is de manier om elkaar te ontmoeten', 'het gebeurt spontaan', en 'verveling', door respectievelijk 56%, 39% en 39% van de respondenten genoemd. Door een fout in de vragenlijst hebben sis deze vraag alleen voorgelegd aan respondenten die weten dat ze wel eens overlast veroorzaken. Vergelijking met voorgaande jaren is daarom niet mogelijk.

Voor de bij 'anders, namelijk:' ingevulde antwoorden, zie bijlage 2, vraag 102.

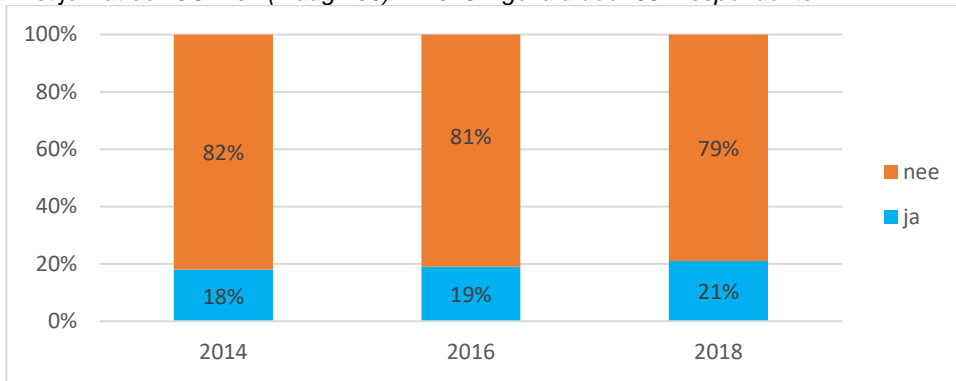
¹² Er kan niet met een betrouwbaarheid van 95% gezegd worden dat de percentages in 2018 verschillen van voorgaande jaren.

4 JOP

4.1 Bekendheid

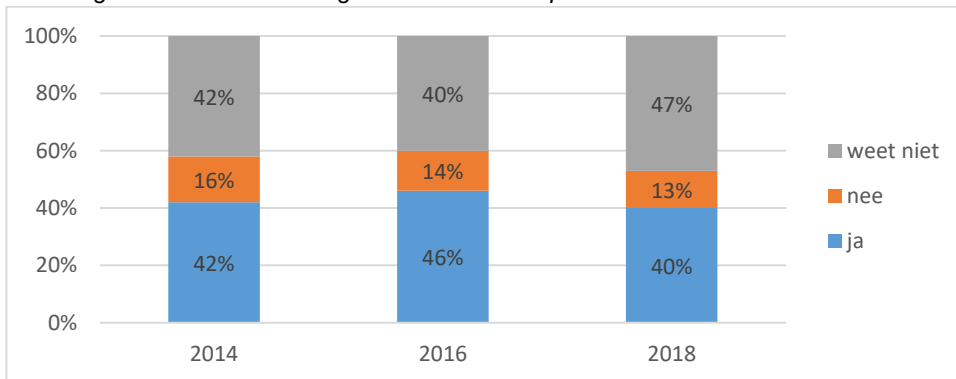
Een JOP (Jongeren OntmoetingsPlaats) is een overdekte ontmoetingsplaats voor jongeren in de buitenruimte. Aan alle respondenten is gevraagd of ze bekend waren met de JOP. Van de respondenten is 21% bekend met de JOP, dit is meer dan in 2014, en ongeveer hetzelfde als in 2016¹³.

Figuur 14: Wist je wat een JOP is? (vraag 103) In 2018 ingevuld door 884 respondenten.



Van de respondenten die bekend zijn met een JOP heeft 40% een JOP in de wijk waar hij of zij woont. Opvallend is het hoge aandeel respondenten dat wel bekend is met de JOP, maar niet weet of er één is in de wijk waarin ze wonen: 47%. Deze percentages zijn ongeveer gelijk aan voorgaande jaren¹⁴.

Figuur 15: Is er in de wijk waar je woont een JOP? (vraag 104) Gevraagd aan de respondenten die bij vraag 103 'ja' hebben geantwoord. In 2018 ingevuld door 185 respondenten.



¹³ Er kan niet met een betrouwbaarheid van 95% gezegd worden dat de percentages verschillen.

4.2

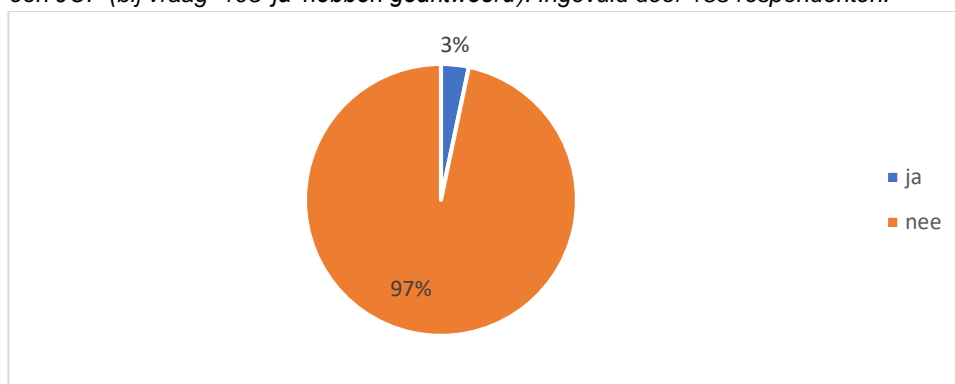
Gebruik

Van de respondenten die bekend zijn met de JOP maakt 3% gebruik van een JOP, zie bijlage 2, vraag 105). Van de groep respondenten die bekend is met de JOP en er één in de wijk heeft waar men woont maakt 5% gebruik van de JOP. Dit percentage is ongeveer gelijk aan vorig jaar¹⁴. Het lijkt erop dat respondenten die een JOP in de wijk hebben er meer gebruik van maken. Vanwege het gering aantal respondenten kan niet met voldoende betrouwbaarheid geconcludeerd worden.

Aan de respondenten is vervolgens gevraagd waarom zij wel of niet gebruik hebben gemaakt van een JOP. Voor een overzicht van de antwoorden op de open vragen, zie bijlage 2, vraag 105.

Veel genoemde redenen om niet van een Jop gebruikt te maken zijn: geen behoefte aan, geen interesse en vrienden op andere plekken ontmoeten, geen JOP in de buurt. Enkele keren worden dingen genoemd die negatief zijn: vies, blowen/roken.

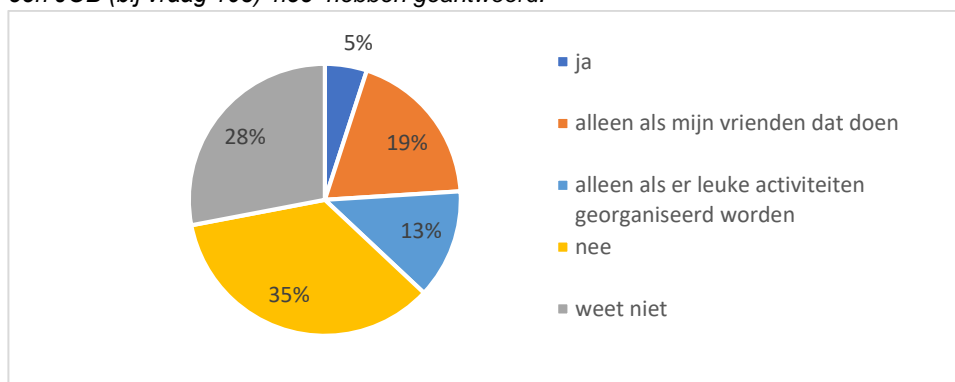
Figuur 16 *Maak je wel eens gebruik van een JOP? (vraag 105) Gevraagd aan de respondenten die bekend zijn met een JOP (bij vraag 103 'ja' hebben geantwoord). Ingevuld door 183 respondenten.*



Van de respondenten die niet bekend zijn met een JOP zegt 37% al dan niet onder voorwaarden gebruik te gaan maken van een JOP: 5% geeft aan zonder voorwaarden gebruik te gaan maken, 19% onder de voorwaarde dat vrienden dat ook doen en 13% als er activiteiten worden georganiseerd.

35% zegt niet van een JOP gebruik te zullen gaan maken en 28% heeft hier geen mening over.

Figuur 17 *Zou jij gebruik maken van een JOP? (vraag 106) Gevraagd aan de respondenten die onbekend zijn met een JOP (bij vraag 103) 'nee' hebben geantwoord.*



¹⁴ Er kan niet met een betrouwbaarheid van 95% gezegd worden dat de percentages van voorgaande jaren verschillen met 2018

Aan de respondenten die niet bekend waren met een JOP en wel van een JOP gebruik willen maken is vervolgens gevraagd waarom zij dat zouden doen. Genoemde redenen zijn: een eigen plek, overdekt, een plek waar je geen overlast veroorzaakt, gezellig, leuk om anderen te ontmoeten.

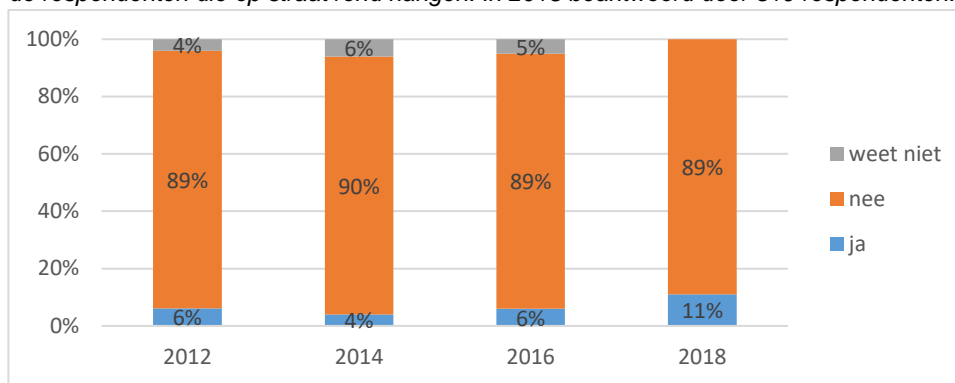
Aan de respondenten die niet bekend waren met een JOP en niet van een JOP gebruik willen maken is gevraagd waarom zij dat niet zouden doen. Genoemd worden geen behoefte/belangstelling/interesse, geen tijd, niet nodig, andere plekken waar men met vrienden afspreekt.

5 Jongerenwerkers

5.1 Contact

Jongerenwerkers spreken (groepen) jongeren aan op straat. Ze doen dat om hen beter te leren kennen en om hen te vertellen over activiteiten van het jongerenwerk. Maar ze spreken ze zo nodig ook aan op ongewenst gedrag. Van de respondenten is 6% in de afgelopen 12 maanden wel eens aangesproken door een jongerenwerker, zie bijlage 2, vraag 107. Van de respondenten die wel eens op straat rondhangen is dat 11%. Dit is meer dan in voorgaande jaren¹⁵.

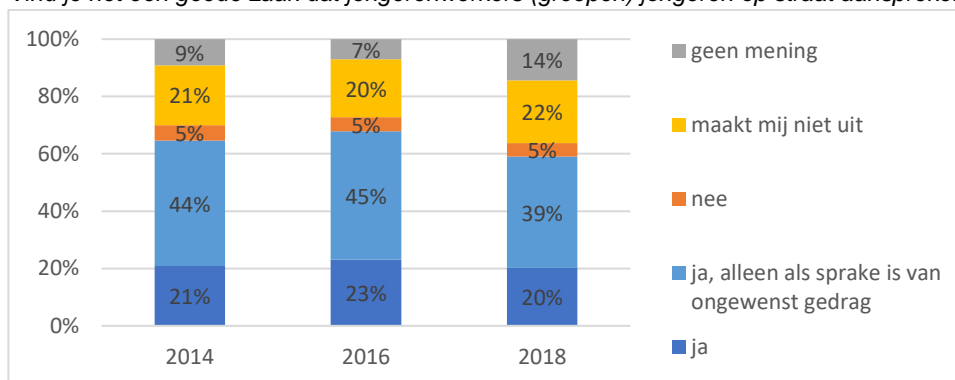
Figuur 18: Ben je in de afgelopen 12 maanden wel eens aangesproken door een jongerenwerker (vraag 107)? Alleen de respondenten die op straat rond hangen. In 2018 beantwoord door 319 respondenten.



5.2 Wenselijkheid

Van de respondenten vindt 20% het een goede zaak dat jongerenwerkers (groepen) jongeren op straat aanspreken. 39% vindt het alleen een goede zaak als er sprake is van ongewenst gedrag. De percentages zijn ongeveer hetzelfde als in voorgaande jaren.

Figuur 19: Vind je het een goede zaak dat jongerenwerkers (groepen) jongeren op straat aanspreken? (vraag 108)¹⁶



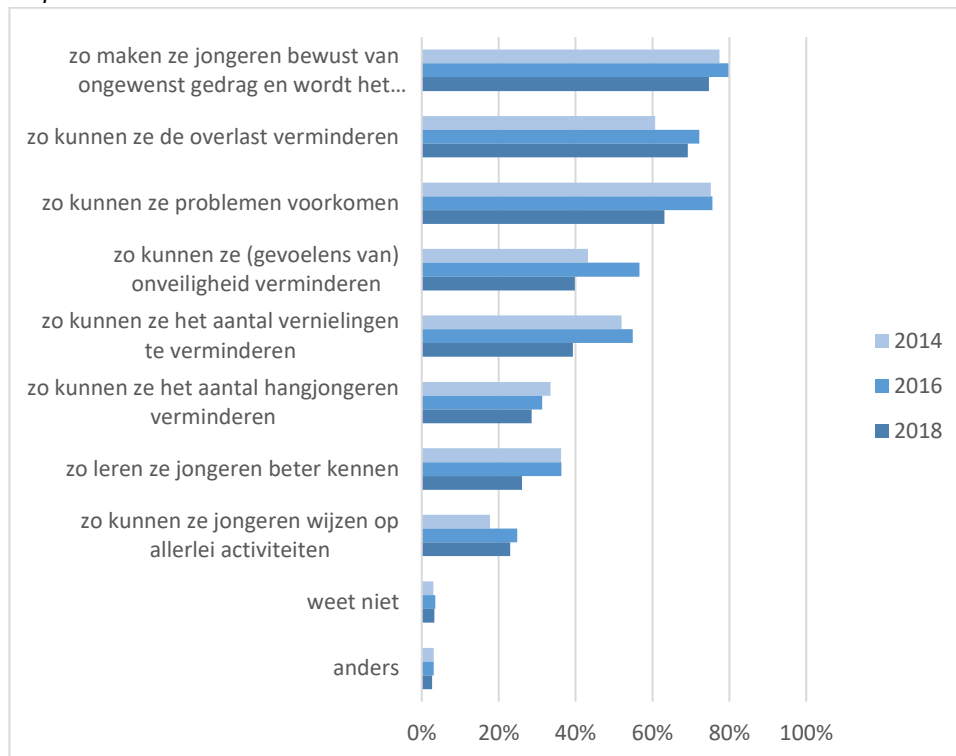
¹⁵ De antwoordcategorie 'weet niet' is in 2018 niet meer opgenomen.

¹⁶ Door toevoeging van de antwoordcategorie 'ja, alleen als sprake is van ongewenst gedrag' zijn 2012 en 2014 niet goed vergelijkbaar.

Aan de respondenten die het een goede zaak vinden of alleen een goede zaak vinden als sprake is van ongewenst gedrag, is gevraagd waarom ze het een goede zaak vinden. De meest genoemde redenen is: 'zo maken ze jongeren bewust van het ongewenst gedrag en wordt het gedrag aangepast' geantwoord door 75% van de respondenten. Dit is ongeveer hetzelfde als in voorgaande jaren. Op de tweede plaats komt 'zo kunnen ze overlast verminderen', door 69% genoemd. Dit is ongeveer evenveel als in 2016 en meer dan in 2014. Op de derde plaats komt 'zo kunnen ze problemen voorkomen', genoemd door 63%. Dit is minder dan in voorgaande jaren¹⁷. Op enige afstand volgen 'zo kunnen ze gevoelens van onveiligheid verminderen' en 'zo kunnen ze het aantal vernieling verminderen', genoemd door respectievelijk 40% en 39% van de respondenten. Daarna volgen 'zo leren ze jongeren beter kennen' en 'zo kunnen ze jongeren wijzen op allerlei activiteiten' met respectievelijk 26% en 23%.

Voor de bij anders, namelijk genoemde open antwoorden zie bijlage 2, vraag 109.

Figuur 20: Waarom vind je het een goede zaak dat jongerenwerkers (groepen) jongeren op straat aanspreken? (vraag 109) Gevraagd aan de respondenten die bij vraag 108 'ja' of 'ja, alleen als sprake is van ongewenst gedrag' hebben geantwoord. Meer antwoorden per respondent mogelijk. In 2018 ingevuld door 517 respondenten.

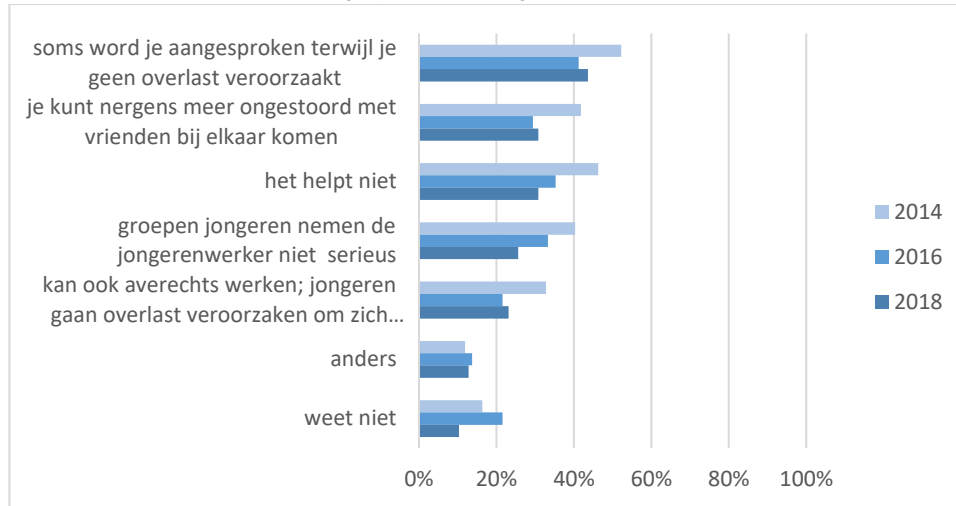


Aan de respondenten die het geen goede zaak vinden dat jongerenwerkers (groepen) jongeren op straat aanspreken is gevraagd waarom zij dat geen goede zaak vinden. De door deze groep meest aangekruiste reden is 'helpt niet' (44%). Op een gedeelte tweede plaats komen 'groepen jongeren nemen de jongerenwerker niet serieus' en 'je kunt nergens meer ongestoord met vrienden bij elkaar komen', beide met 31%. Op de derde en vierde plaats komen 'soms word je aangesproken terwijl je geen overlast veroorzaakt'(26%) en 'kan ook averechts werken, jongeren

¹⁷ Verschillen kunnen zijn ontstaan doordat het de tekst van de antwoordcategorieën in 2018 iets is gewijzigd.

gaan overlast veroorzaken om zich te bewijzen (23%). Vanwege de geringe aantallen kan niet gezegd worden dat de percentages verschillen van voorgaande jaren¹⁸.

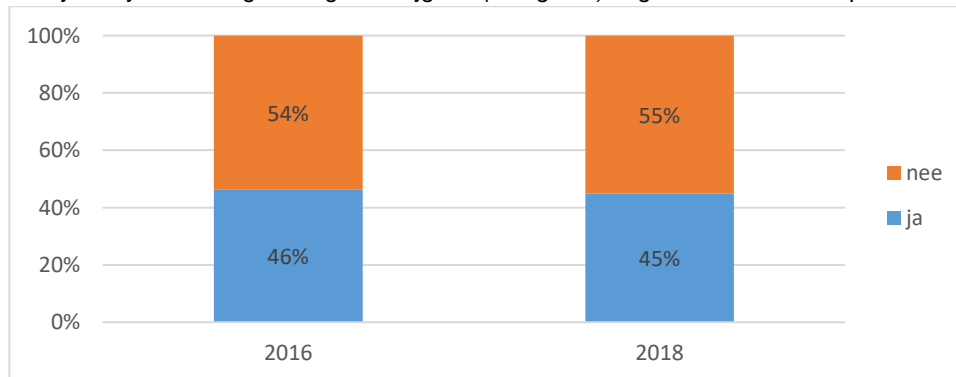
Figuur 21: *Waarom vind je het geen goede zaak dat jongerenwerkers (groepen) jongeren op straat aanspreken? (vraag 110) Gevraagd aan de respondenten die bij vraag 108 (in tabel 19) 'nee' hebben ingevuld. Meer antwoorden per respondent mogelijk. In 2018 ingevuld door 29 respondenten.*



Een jongere met problemen (bijvoorbeeld thuis, op school of met drugs, alcohol of geld) kan worden geholpen door een jongerencoach. Dat is een jongerenwerker die individuele jongeren begeleidt (en dus geen groepen jongeren).

Van de respondenten was de helft op de hoogte van het bestaan van jongerencoaches. Dit is ongeveer hetzelfde als in 2016¹⁹.

Tabel 22: *Wist je dat je zulke begeleiding kon krijgen? (vraag 111). Ingevuld door 882 respondenten.*



¹⁸ Er kan niet met een betrouwbaarheid van 95% gezegd worden dat de percentages van voorgaande jaren verschillen van 2018.

¹⁹ Er kan niet met een betrouwbaarheid van 95% gezegd worden dat de percentages van de twee jaren verschillen.

Bijlage 1: Vragenlijst

JONGERENWERK

Jongeren in Zoetermeer kunnen bij het jongerenwerk terecht voor bijvoorbeeld hulp bij het organiseren van sport- of cultuuractiviteiten, het oplossen van problemen, of voorlichting over alcohol en drugs. Daarnaast spreken jongerenwerkers jongeren die op straat overlast veroorzaken aan.

87. Wist je van het bestaan van de activiteiten van het jongerenwerk?

1. ja
2. nee → ga naar vraag 94

88. Wat verwacht je van een jongerenwerker?

LET OP: meer antwoorden mogelijk.

- organiseren van activiteiten
- meehelpen bij het organiseren van een activiteit
- begeleiden naar werk
- begeleiden naar een (sport)vereniging
- ondersteunen bij het oplossen van problemen
- tegengaan van overlast waar jongeren bij zijn betrokken
- voorlichting geven (bijv. over drugs en alcohol)
- activiteiten voor ouders
- anders, namelijk:

- weet niet

89. Heb je in de afgelopen 12 maanden wel eens aan activiteiten van het jongerenwerk meegedaan?

1. ja → ga naar vraag 91
2. nee
3. weet niet → ga naar vraag 91

90. Waarom heb je dat niet gedaan?

LET OP: meer antwoorden mogelijk.

- geen tijd
- geen belangstelling
- te ver weg
- tijdstippen komen niet goed uit
- weet er te weinig van af
- anders, namelijk:

- weet niet

91. Denk je in de komende 12 maanden (wel eens) aan activiteiten van het jongerenwerk mee te doen?

- 1. ja
- 2. nee → ga naar vraag 93
- 3. weet niet → ga naar vraag 94

92. Aan welke activiteiten denk je mee te doen?

LET OP: meer antwoorden mogelijk.

- een georganiseerde activiteit
- samen met jongerenwerkers en andere jongeren activiteiten organiseren
- sportactiviteiten
- activiteiten binnen het Jongerenproductiehuis in Meerzicht en Oosterheem
- anders, namelijk:

- weet niet

LET OP: ga nu naar vraag 94

93. Waarom denk je niet mee te doen?

LET OP: meer antwoorden mogelijk.

- geen tijd
- geen belangstelling
- te ver weg
- tijdstippen komen niet goed uit
- weet er te weinig van af
- anders, namelijk:

94. Vind je dat er in Zoetermeer voldoende voor jongeren wordt georganiseerd?

- 1. ja
- 2. nee
- 3. weet niet

95. Wat ontbreekt er volgens jou?

96. Zou je bereid zijn zelf dingen te organiseren?

- 1. ja
- 2. nee
- 3. misschien

97. Hang je wel eens met andere jongeren rond op straat?

- 1. ja
- 2. nee → ga naar vraag 103
- 3. weet niet → ga naar vraag 103

98. Hoe vaak hang je met andere jongeren rond op straat?

- 1. meer dan één keer per week
- 2. ongeveer één keer per week
- 3. enkele keren per maand
- 4. minder dan één keer per maand
- 5. weet niet

99. Hebben andere mensen er wel eens last van als je met andere jongeren op straat rondhangt?

- 1. ja
- 2. nee → ga naar vraag 103
- 3. weet niet → ga naar vraag 103

100. Waar merk je dat aan?

LET OP: meer antwoorden mogelijk.

- bewoners spreken ons hier rustig op aan
- bewoners worden boos op ons / schreeuwen naar ons
- bewoners lopen met een boog om ons heen
- jongerenwerkers spreken ons hier op aan
- politie spreekt ons hier op aan
- dat hoor ik via anderen

- weet niet

101. Begrijp je dat andere mensen er wel eens last van kunnen hebben?

- 1. ja
- 2. nee

102. Wat is de reden dat je met andere jongeren op straat 'rondhangt'?

LET OP: meer antwoorden mogelijk.

- dat is een leuke manier om elkaar te ontmoeten
- verveling
- we kunnen elkaar niet op een andere plaats ontmoeten
- het gebeurt spontaan
- anders, namelijk:

- weet niet

103. Een JOP (Jongeren Ontmoetings Plaats) is een overdekte ontmoetingsplaats voor jongeren in de buitenruimte.

Wist je wat een JOP is?

- 1. ja
- 2. nee → ga naar vraag 106

104. Is er in de buurt waar je woont een JOP?

- 1. ja
- 2. nee
- 3. weet niet

105. Maak je wel eens gebruik van een JOP?

- 1. ja, waarom? → ga naar vraag 107

- 2. nee, waarom niet?

106. Zou je gebruik willen maken van een JOP?

1. ja, waarom?

2. alleen als mijn vrienden dat doen

3. alleen als er leuke activiteiten georganiseerd worden

4. nee, waarom niet?

5. weet niet

107. Ben je in de afgelopen 12 maanden wel eens aangesproken door een jongerenwerker?

1. ja

2. nee

108. Vind je het een goede zaak dat jongerenwerkers (groepen) jongeren op straat aanspreken?

1. ja

2. ja, alleen als sprake is van ongewenst gedrag

3. nee → ga naar vraag 110

4. maakt mij niet uit → ga naar vraag 111

5. geen mening → ga naar vraag 111

109. Waarom vind je dat een goede zaak?

LET OP: meer antwoorden mogelijk.

zo leren ze jongeren beter kennen

zo maken ze jongeren bewust van ongewenst gedrag en wordt het gedrag aangepast

zo kunnen ze het aantal hangjongeren verminderen

zo kunnen ze overlast verminderen

zo kunnen ze problemen voorkomen

zo kunnen ze (gevoelens van) onveiligheid verminderen

zo kunnen ze het aantal vernielingen verminderen

zo kunnen ze jongeren wijzen op allerlei activiteiten

anders, namelijk:

weet niet

LET OP: ga nu naar vraag 111

110. Waarom vind je dat geen goede zaak?

LET OP: meer antwoorden mogelijk.

soms word je aangesproken terwijl je geen overlast veroorzaakt

je kunt nergens meer ongestoord met vrienden bij elkaar komen

het helpt niet

groepen jongeren nemen de jongerenwerker niet serieus

kan ook averechts werken; jongeren gaan overlast veroorzaken om zich te bewijzen

anders, namelijk:

weet niet

111. Een jongere met problemen (bijvoorbeeld thuis, op school of met drugs, alcohol of geld) kan individueel geholpen worden door een jongerenwerker.

Wist je dat je zulke begeleiding kunt krijgen?

1. ja

2. nee

PERSOONLIJKE GEGEVENS

131. Ben je een man of een vrouw?

1. man
2. vrouw
3. anders / dat wil ik niet zeggen

132. Wat is je leeftijd?

Jaar

133. Wat is je postcode?

Bijlage 2: Tabellen/ open antwoorden

Vraag 87 Wist je van het bestaan van de activiteiten van het jongerenwerk?

	2012		2014		2016		2018	
	aantal	%	aantal	%	aantal	%	aantal	%
ja	395	31,5%	264	21,1%	315	27,9%	235	26,5%
nee	857	68,5%	986	78,9%	814	72,1%	646	72,7%
totaal	1252	100,0%	1250	100,0%	1129	100,0%	881	100,0%

Vraag 88: Wat verwacht je van een jongerenwerker? (vraag 88)²⁰ Gevraagd aan de respondenten die bij vraag 87 'ja' hebben ingevuld. Meer antwoorden per respondent mogelijk.

	2016		2018	
	aantal	% respondenten	aantal	% respondenten
organiseren van activiteiten	173	54,9%	111	48,3%
mee helpen bij het organiseren van een activiteit	156	49,5%	107	46,5%
begeleiden naar werk	82	26,0%	73	31,7%
begeleiden naar een (sport)vereniging	71	22,5%	67	29,1%
ondersteuning bij het oplossen van problemen	167	53,0%	147	63,9%
tegengaan van overlast waar jongeren bij zijn betrokken	142	45,1%	106	46,1%
voorlichting geven (bijv. over drugs en alcohol)	176	55,9%	133	57,8%
activiteiten voor ouders	32	10,2%	18	7,8%
anders, namelijk: zie bijlage 2 vraag 88	7	2,2%	9	3,9%
weet niet	50	15,9%	30	13,0%
totaal	1056	335,2%	801	348,3%
aantal respondenten	315		230	

Vraag 88. Wat verwacht je van een jongerenwerker? Anders, namelijk:

Alles op positieve manier benaderen naar jongeren werkt echt.

Daar gaat toch niemand vrijwillig heen.

Dat zij de jongeren stimuleren om wat van hun leven te maken. Dat zij de jongeren van de straat houden en aanspreken op het negatieve gedrag wat zij kunnen vertonen.

Het zoeken naar een huis.

Jongeren die overlast geven (bijv. Winkelcentrum Oosterheem) hierop aanspreken en deze positief bewegen naar een andere hangplek waar niemand last van ze heeft.

Jongeren werkers in de wijk als vervanging voor de (onzichtbare) wijkagent.

Kapper helpen Den Haag.

Kinderen stimuleren over schoolwerk etc.

²⁰ Vergelijking met 2014 is niet mogelijk omdat de antwoordcategorieën zijn gewijzigd.

Vraag 89: Heb je in de afgelopen twaalf maanden wel eens aan activiteiten van het jongerenwerk meegedaan? Gevraagd aan de respondenten die bij vraag 87 'ja' hebben ingevuld.

	2012		2014		2016		2018	
	aantal	%	aantal	%	aantal	%	aantal	%
ja	23	5,8%	23	8,7%	22	7,0%	14	6,1%
nee	342	86,6%	205	77,7%	269	85,4%	199	86,5%
weet niet	30	7,6%	36	13,6%	24	7,6%	17	7,4%
totaal	395	100,0%	264	100,0%	315	100,0%	230	100,0%

Vraag 90: Waarom heb je dat (deelnemen) niet gedaan? Gevraagd aan de respondenten die in vraag 89 'nee' hebben geantwoord. Meer antwoorden per respondent mogelijk.

	2014		2016		2018	
	aantal	%	aantal	%	aantal	%
geen tijd	78	38,0%	85	31,7%	58	29,6%
geen belangstelling	95	46,3%	117	43,7%	97	49,5%
te ver weg	3	1,5%	3	1,1%	1	0,5%
tijdstippen komen niet goed uitvraag 88)	14	6,8%	15	5,6%	10	5,1%
weet er te weinig van af	69	33,7%	125	46,6%	60	30,6%
anders, namelijk:						
(bijlage 2, vraag 90)	15	7,3%	11	4,1%	17	8,7%
weet niet	14	6,8%	16	6,0%	12	6,1%
totaal	288	140,4%	372	138,8%	255	130,1%
aantal respondenten	205		268		196	

Vraag 90: Waarom heb je dat niet gedaan? Anders, namelijk:

Ben ik niet mee bezig.

Ben nog maar 12.

Doe al genoeg dingen qua dansen en school.

Druk met school en bijbaan en afspreken met vrienden.

Ik ben niet vaak op straat, dus nooit tegengekomen.

Ik had geen idee van dit soort dingen.

Ik heb begeleiding die meer bij mijn beperking past.

Ik heb het niet nodig.

Ik heb zelf jongerenwerk gedaan.

Nooit naar binnen geweest, onbekend maakt onbemind.

Nooit over nagedacht.

Persoonlijke reden.

Sport zelf erg veel.

Van 6 tot zes op school, daarna huiswerk.

Vroeger wel eens gedaan toen ik nog op het Alfrink College zat. Nu studeer ik en is dit geen van mijn prioriteiten.

Zelf veel aan het sporten en werk voor school.

Vraag 91: Denk je in de komende twaalf maanden wel eens aan activiteiten van het jongerenwerk mee te doen? Gevraagd aan de respondenten die bij vraag 87 'ja' hebben ingevuld.

	aantal	%
ja	19	8,3%
nee	147	63,9%
weet niet	64	27,8%
totaal	230	100,0%

Kruistabel van vraag 89 en vraag 91: Denk je in de komende twaalf maanden wel eens aan activiteiten van het jongerenwerk mee te doen? afgezet tegen het in de laatste twaalf maanden hebben meegedaan.

Denk je in de komende 12 maanden wel eens aan activiteiten van het jongerenwerk mee te doen?		Heb je in de afgelopen 12 maanden wel eens aan activiteiten van het jongerenwerk meegedaan?			totaal
		ja	nee	weet niet	
ja	aantal	8	7	4	19
	%	42,1%	36,8%	21,1%	100,0%
nee	aantal	2	141	4	147
	%	1,4%	95,9%	2,7%	100,0%
weet niet	aantal	4	51	9	64
	%	6,3%	79,7%	14,1%	100,0%
totaal	aantal	14	199	17	230
	%	6,1%	86,5%	7,4%	100,0%

Vraag 92: Aan welke activiteiten denk je mee te doen? Gevraagd aan de respondenten die bij vraag 91 'ja' hebben geantwoord.

	aantal
een georganiseerde activiteit	9
samen met jongerenwerkers en andere jongeren activiteiten organiseren	6
sportactiviteiten	7
activiteiten binnen het jongerenproductiehuis in Meerzicht of Oosterheem	6
anders	3
weet niet	1
totaal aantal antwoorden	32
totaal aantal respondenten	

Vraag 93: Waarom denk je niet mee te doen? Gevraagd aan de respondenten die bij vraag 91 'nee' hebben geantwoord.

	aantal	%
geen tijd	45	32,4%
geen belangstelling	87	62,6%
te ver weg	1	0,7%
tijdstippen komen niet goed uit	3	2,2%
weet er te weinig van af	27	19,4%
anders, namelijk:	11	7,9%
weet niet	5	3,6%
	179	128,8%

Vraag 93: Anders, namelijk:

Examenjaar

Ik heb het naar mijn mening zelf niet nodig.

Ik heb het niet nodig.

Ik werk fulltime en studeer naast werk(masteropleiding)

Van zes tot zes school, daarna huiswerk

Ze moeten een mega festival organiseren, jongeren eerst naar zich toe trekken, dan ken je het en ga je makkelijk erheen.

zelf veel aan het sporten en huiswerk voor school

Ik heb het niet nodig.

Vraag 94: Vind je dat er in Zoetermeer voldoende voor jongeren wordt georganiseerd?

	2014		2016		2018	
	aantal	%	aantal	%	aantal	%
ja	272	21,8%	275	24,4%	270	30,5%
nee	466	37,3%	395	35,0%	247	27,9%
weet niet	512	41,0%	458	40,6%	367	41,5%
totaal	1250	100,0%	1128	100,0%	884	100,0%

Vraag 95: Wat ontbreekt er volgens jou?

	aantal
Activiteiten die jongeren samenbrengt.	1
Activiteiten met de beurt	1
Activiteiten naast sporten, zoals bier drinken of samen iets doen. Zoetermeer biedt gewoon te weinig.	1
Activiteiten voor 15-25 jaar (bijv. Een leuke club/ uitgaansgebied).	1
Activiteiten voor de jong volwassenen en grotere uitgaansgelegenheden dan Spetters	1
Activiteiten voor jong en oud samen	2
Activiteiten voor jongeren in de parken van Zoetermeer.	1

Activiteiten voor jongeren zoals creativiteit, sport en barbecueen.	1
Activiteiten voor mensen ouder dan 12 jaar.	1
Activiteiten.	1
Activiteiten/ festivals.	1
Afspreek plekken.	1
Algemene belangstelling.	1
Alles, er wordt namelijk alleen maar onzin georganiseerd	1
Avond activiteiten voor 12 - 16 jaar.	1
Bands	1
Bekendheid.	1
Betere uitgaansgelegenheden	1
Betere uitgaansvoorzieningen 16+.	1
Buurthuizen	3
Chill plekken.	1
Clubs & activiteiten, hangplaatsen.	1
Clubs en uitgaansgelegenheid.	1
Communicatie.	1
Concerten, festivals.	1
Contact	1
Controle op gedrag jongeren	1
Creative locaties.	1
Dat je niet weet dat dat er allemaal is.	1
Dat ze een dagje voetballen organiseren.	1
De dag van Zoetermeer -> kermis (like Leids ontzet).	1
De informatie.	1
De reclame dat iets wordt georganiseerd.	1
De wil van de jongere zelf om wat te doen	1
Deels.	1
Dikke uitgaanslocatie v.a 18 jr!!	1
Dingen voor kinderen met ASS / ADHD	1
Disco. Stapgelegenheid.	1
Discotheek voor 16 jarige.	1
Echte feesten. Zoals halloween	1
Een AA-meeting.	1
Een goeie sfeer bij de feestdagen in het stadshart. Ik wil nep sneeuw, veel lichtjes, een grote kerstboom, chocomel en veel rood en kerst iconen.	1
Een groot festival wat Zoetermeer op de kaart zet.	1
Een niet commercieel buurthuis.	1
Een zwembad	2
Een zwembad met glijbaan (binnen) dus recreatie.	1

Eenheid met jongeren.	1
Er is gewoon vaak weinig.	1
Er is in zoetermeer niet veel te doen voor jongeren van mijn leeftijd. Geen recreatiezwembad. En de kermis staat op een te slechte locatie.	1
Er is niet echt iets te doen voor jongeren in Zoetermeer.	1
Er moet meer komen met tekenen/schilderen.	1
Er mogen meer muziek events zijn.	1
Er ontbreekt niet echt iets.	1
Er word weinig tot niks georganiseerd voor mijn gevoel.	1
Er worden niet veel dingen georganiseerd en ook wordt het niet veel verteld.	1
Er worden soms wel dingen georganiseerd maar niet echt dingen die jongeren van nu aantrekken.	1
Er wordt niet genoeg reclame gemaakt/ voor jongeren vanaf 14 - 18 jaar.	1
Er zijn weinig leuke dingen om te doen zoals festivals of clubs.	1
Er zijn weinig uitgaansgelegenheden. Eigenlijk alleen spetters en volgens mij nog 2 andere clubs waar veel criminaliteit is.	1
Er zijn weinig zwembaden in zoetermeer	1
Er zouden van mij meer festivals of grote concerten mogen plaatsvinden	1
Feest, popquiz, sporten, toernooien.	1
Feesten	3
Feesten vanaf 16 jaar.	1
Feesten voor 16 jarigen, vaak mag je pas ergens heen als je 18 bent.	1
Feesten voor jongeren!	1
Feesten, festivals.	1
Feesten, gezelligheid.	1
Feesten, uitgaan huizen.	1
Feesten/festivals.	1
Fesitvals / evenementen	1
Festival, muziek.	1
Festival/evenementen.	1
Festivallen, uitgaan gelegenheid.	1
Festivallen.	1
Festivals	8
Festivals - feesten - gezelligheid.	1
Festivals (muziek) buurtcentrum.	1
Festivals / evenementen	1
Festivals / evenementen.	1
Festivals & uitgaansgelegenheden.	1
Festivals als Kingsland.	1
Festivals bijvoorbeeld. iets met koningsdag ofzo.	1
Festivals en feesten	1

Festivals met bekende zangers.	1
Festivals of feesten.	1
Festivals uitgaan geleggen heden	1
Festivals van beroemde mensen.	1
Festivals, feesjes, discotheek, uitgaansplek voor jongeren (12-18 jaar).	1
Festivals, feesten	1
Festivals, feesten, zwembad.	1
Festivals, pannavelden.	1
Game evenementen.	1
Geen idee	13
Geen idee hou mezelf er niet zo mee bezig.	1
Geen idee, ik hou niet van uitgaan dus ik let daar nooit op.	1
Geen mening.	3
Genoeg.	2
Georganiseerde sportdagen.	1
Gewoon activiteiten	1
Gewoon leuke activiteiten.	1
Gezamenlijke sportactiviteit en (meer) festivals.	1
Gezelligheid, sfeer, festivals.	1
Gezelligheid, uitgaan.	1
Goed nachtleven (niet Spettersof vrienden)	1
Goede feesten	1
Goede grote en veilige uitgangspolek.	1
Goede uitgaans geleggenheden.	1
Goedkope leuke activiteit.	1
Gratis leuke activiteiten	1
Gratis sport voor arme mensen.	1
Groetere evenementen voor onze doelgroep.	1
Grote festivals.	1
Grote sportevenementen, hippische sport, voetbal.	1
Groter uitpakken - meer promoten.	1
Grotere, gratis toegankelijke, evenementen. Denk aan: 3 Oktober, Leiden. Creëert binding.	1
Handige tijden. I.v.m. School enz.	1
Hang plekken.	1
Hangplekken waar jongeren kunnen zijn in avonden zodat ze niet meer door straten lopen.	1
Hangplekken zodat sommige er geen last van hebben.	1
Hangplekken.	2
Het luisteren naar jongeren.	1
Het nachtleven is vooral erg matig.	1

Hier meer reclame voor? Heb namelijk geen idee wat er allemaal word georganiseerd naast de festivals af en toe in de stad.	1
Huisvesting, festivals, sportverenigingen voor jongeren, informatievoorziening	1
ldk	1
Iets leuks voor mijn leeftijd, ook vooral in de winter.	1
Iets meer festivals	1
Iets meer voor jeugd tussen 17 en 20 jaar	1
Iets om te zitten (iets zit schommelactes).	1
Iets waarbij jongeren elkaar kunnen leren kennen	1
Ik ben 22 en werkende burger, zelf weinig tijd.	1
Ik denk dat er meer jongeren specifieke dingen mogen worden georganiseerd dan dingen voor iedereen (ook ouderen) en dat de jongeren best mogen worden opgedeeld in 12 tm 17 en 18 tm 23, zo laat je leeftijdgenoten iets meer bij elkaar en verlaag je de drempel om te komen naar events voor mensen aan beide uiteindes van de leeftijdsgrenzen. Daarbij mag het best duidelijker worden aangegeven wanneer er evenementen zijn, ik zelf hoor hier namelijk weinig over, maar volgens mij is er meer dan ik denk/ken/weet.	1
Ik ken geen enkele jongerenactiviteit, laten we beginnen met iets.	1
Ik mis niet iets maar ik hoor ook nooit iets over een activiteit.	1
Ik vind dat er nog meer sport/spel en muziek activiteiten georganiseerd moet worden.	1
Ik vind dat er voor kinderen tot 10 jaar wel het een en ander wordt georganiseerd. Voor jongeren van 18+ wordt er niets meer ondernomen (of ik heb daar geen weet van) Zo blijven de 18+ jongeren hangen in het foute gedrag en gaan zij rotzooi trappen of erger drugs gebruiken of alcohol nuttigen om zich te vermaken.	1
Ik vind dat het vooruit gaat maar nog wat meer tijd nodig heeft.	1
Ik vind het goed zoals het is.	1
Ik weet 't niet?	1
Ik weet er niet veel over, dus ik kan niet echt zeggen wat er ontbreekt of niet.	1
Ik weet er niks van dus ik denk dat als die activiteiten er wel zijn, dat het bereik niet goed genoeg is?	1
Ik weet niet echt water voor jongeren georganiseerd wordt dus, toegankelijkheid naar die informatie.	1
Ik weet niet eens wat Zoetermeer organiseert.	1
Ik zou niet weten wat er wel georganiseerd wordt?	1
In de avonden iets zodat de jongeren niet op straat hangen.	1
Informatie daarover.	1
Intensifiteit.	1
Jeugdhonken, soos, hangplekken waar ze terecht kunnen.	1
Kan ik niet beoordelen.	1
Keuze aan wat er wordt gedaan	1
Kleindere festivals	1
Kleine festivals, survival.	1
Kleine festivals.	1

Kleinschalige activiteiten/evenementen, hobbygroepjes zoals voor fotografie en activiteiten zoals openluchtbioscoop, collorrun.	1
Kunstklassen.	1
Lange termijn achtbanen	1
Legale hangplekken, zonder geluidsoverlast klachten.	1
Lessen over de maatschappij voor jongeren.	1
Leuk uitgaansgebied.	1
Leuke activiteiten	1
Leuke activiteiten.	1
Leuke dingen	1
Leuke en goede en grote ruimtes om uit te gaan, spetters en vrienden zijn hartstikke mooi bedacht maar veel te klein en saai	1
Leuke feesten.	2
Leuke festivals, meer kermis etc.	1
Leuke festivals/feesten etc.	1
Leuke plekken om heen te gaan met vrienden of waar je je vrienden kan zien	1
Leuke speeltuinen in de wijken, zwembaden.	1
Leuke uitgaansmogelijkheden	1
Leuke vestivals vanaf 14+ met leuke dj's.	1
Leuke winkels + uitgaansplek.	1
Media aandacht! Cus gaat tegenwoordig via dat.	1
Meer dingen voor de tieners 13 tot en met 17 ongeveer	1
Meer (grote) jongeren evenementen.	1
Meer (muziek) festivalsmeer uitgaansgelegenheden	1
Meer aandacht hiervoor. Waarschijnlijk weten de mensen voor wie het georganiseerd wordt ervanaf, maar de rest van de stad weet hier niets van. Het moet publiekelijker.	1
Meer acties tot aantrekken sport en bijeenkomsten	1
Meer activiteiten zoals feesten voor 14/15/16 jarige.	1
Meer atelei dingen met kunst.	1
Meer buurtwerk plaatsen	1
Meer clubs of iets dergelijks, zodat je jongeren kan ontmoeten op plekken die niet alleen maar school zijn	1
Meer culturele wedstrijden zoals schrijvers of kunstenaars die iets kunnen winnen en dan even in het zonnetje worden gezet.	1
Meer dansfeesten / uitgaansgebied.	1
Meer en gezelligere uitgaansgelegenheden voor wat ouder publiek (studenten) Spetters en Vrienden vaak erg jonge gastjes die zich niet kunnen gedragen. Dus ga je naar Rotterdam en Den Haag	1
Meer evenementen voor jongeren.	1
Meer evenementen.	2
Meer feesten	2
Meer feesten 12+.	1

Meer festivals en dingen om in het weekend te doen.	1
Meer festivals en meer discotheken.	1
Meer festivals zoals bevrijdingsfestival.	1
Meer festivals!! Multiculturele uitgaansgelegenheden. Meer activiteiten maar niet te duur.	1
Meer festivals.	1
Meer grootse activiteiten (concerten, feesten).	1
Meer hang plekken voor jongeren.	1
Meer nodig voor "speciale" jongeren (autisme).	1
Meer plekken waar jongeren elkaar kunnen ontmoeten in de wijk.	1
Meer projecten voor jongeren met problemen. Sport + maatschappelijk werk.	1
Meer reclame er over maken.	1
Meer reclame erover.	1
Meer samen betrokken zijn.	1
Meer uitgaan gelegenheden.	1
Meer uitgaansgelegenheden, feesten en avondjes uit dingen.	1
Meer uitgaansgelegenheden en activiteiten voor jongeren.	1
Meer uitgaansgelegenheden en festivals.	1
Meer uitgaansvoorzieningen met artiesten van deze tijd (Ronnie Flex, etc.)	1
Meer urban festivals en een goede veilige club voor 18+. Geen café dus.	1
Meer zoals: weet ik niet.	1
Mentale ziekte voorlichtingen op onder andere scholen (depressie, angststoornissen en scitzophrenia).	1
Middelbare-school sport toernooien.	1
Misschien speelhuizen zoals een ballenbak in Oosterheem.	1
Muziek en bekendheid over wat er georganiseerd wordt.	1
Muziek laat de jongeren hun eigen gang laat ze lekker los gaan.	1
N.v.t	11
Nacht evenementen.	1
Nachtclubs.	1
Niet genoeg velden om te sporten in de wijk.	1
Niet veel, misschien meer festivalletjes.	1
Niet veel, ook voor onbekendere sporten zoals schoonspringen is er wel iets.	1
Niets	12
Nieuwe uitgaansgelegenheden.	1
Niks	30
Nog meer rustige gratis werkplekken zoals Stadhuis Forum.	1
Nog meer sport activiteiten voor middelbare scholieren.	1
Nou sommige mensen willen niet op één dezelfde sport zitten of erop maar vinden het wel leuk dus bijvoorbeeld voetbal en dan een keer in de week maar training.	1
Ontmoetingsbijeenkomsten, voorlichtingen.	1
Persoonlijk mis ik niets	1

Plekken om te 'hangen', een JOP.	1
Plekken om te hangen met vrienden zonder weggestuurd te worden & om vrienden te maken.	1
Reclame	1
Reclame hiervoor.	1
Samenhang, leuke activiteiten waar ook echt mensen heen willen.	1
Samenkomen	1
Schone buiten zwembaden.	1
Soms een feest voor de jongeren onder 16	1
Speelvelden/-mogelijkheden voor kleine kinderen in mijn straat/of vlakbij kon ik nooit naar een speeltuin.	1
Spetter is te klein.	1
Sport + uitgaansgelegenheden.	1
Sport activiteiten.	1
Sportactiviteiten of kampen in de zomer.	1
Sportactiviteiten.	1
Sporten kijken	1
Sportevenementen.	1
Sportparkjes.	1
Sportverenigingen voor autisten	1
Straatvoetbal toernooi.	1
Studentenverenigingen/kamers. Sportvoorzieningen.	1
Studieruimtes waar het stil is.	1
Te weinig leuke festivals of feesten voor kinderen onder 16 of 18	1
Toelichting via school.	1
Tw weinig festivals + creatieve workshops!	1
Uitgaan en goede vervoer	1
Uitgaan.	1
Uitgaans gelegenheid.	1
Uitgaans mogelijkheden.	1
Uitgaansgelegeheden	1
Uitgaansgelegenheden	6
Uitgaansgelegenheden, gezellige barretjes	1
Uitgaansgelegenheden (club) maar ook "bar" voor 16 tot 18 jarige.	1
Uitgaansgelegenheden en festivals waar jongeren hun talenten kunnen laten zien.	1
Uitgaansgelegenheden.	4
Uitgaansleven, evenementen en leuke dingen om te doen	1
Uitgaanslevensbuitenzwembad	1
Uitgaansmogelijkheden.	1
Uitnodigingen.	1
Van die buurthuizen voor elk cultuur.	1
Veel	1

Verschillende activiteiten of samenkomsten	1
Voetbal.	1
Vrij zwemmen - open luchtbad - schaatsbaan	1
Wat meer plekken voor jongeren waar je gewoon kunt chillen, drankje doen, poolen, gamen, voetballen etc. Samen op één plek (dit bestaat overigens wel voor kleine kinderen).	1
Wat niet.	1
Weet ik niet / geen oordeel.	1
Weet ik niet ik kom nooit naar die activiteiten.	1
Weet niet wat er ontbreekt.	1
Weet niet.	35
Weinig sport activiteiten.	1
Wij krijgen meestal niet te horen dat er activiteiten zijn.	1
Zijn geen leuke clubs, die worden alleen maar gesloten	1
Zoetermeer tot een betere uitgaansplaats maken voor jongeren onder de 18.	1
Zwembad, chill plekken.	1
Zwembad.	2
Zwembaden.	1
Zwemmen, feesten.	1
Zwemmen.	1

Vraag 96: Zou je bereid zijn zelf dingen te organiseren?

	2014		2016		2018	
	aantal	%	aantal	%	aantal	%
ja,			111	9,9%	121	13,7
ja, alleen als: zie bijlage 2	159 ²¹	12,7%	95	18,3%		
vraag 101						
misschien	510	40,8%	386	34,3%	313	35,3%
nee	580	46,4%	534	47,4%	452	51,0%
totaal	1249	100,0%	1129	100%	886	100,0

²¹ In 2014 was de antwoordcategorie 'ja, als' opgenomen. Dit bleek niet duidelijk. Daarom zijn in 2016 de antwoordcategorieën 'ja' en 'ja, alleen als' opgenomen. In 2018 is alleen 'ja' opgenomen. Hierdoor zijn de jaren niet goed vergelijkbaar.'

Vraag 97: Kruistabel 'Hang je wel eens met andere jongeren rond op straat?'

	2012	2014	2016	2018	
	%	%	%	aantal	%
ja:	27,9%	40,1	42,6%	319	36,1%
nee	67,3%	55,4	54,9%	534	60,5%
weet niet	4,9%	4,5	2,5%	30	3,4%
totaal	100,0%	100,0%	100,0%		100,0%
totaal aantal respondenten	1252	1220	1126	883	

Vraag 97: Kruistabel 'Hang je wel eens met andere jongeren rond op straat?' Naar leeftijd.

leeftijd		ja	nee	weet niet	totaal
12 jaar	aantal	22	52	6	80
	%	27,5%	65,0%	7,5%	100,0%
13 jaar	aantal	40	50	3	93
	%	43,0%	53,8%	3,2%	100,0%
14 jaar	aantal	38	40	4	82
	%	46,3%	48,8%	4,9%	100,0%
15 jaar	aantal	49	41	2	92
	%	53,3%	44,6%	2,2%	100,0%
16 jaar	aantal	47	35	2	84
	%	56,0%	41,7%	2,4%	100,0%
17 jaar	aantal	45	48	6	99
	%	45,5%	48,5%	6,1%	100,0%
18 jaar	aantal	25	55	3	83
	%	30,1%	66,3%	3,6%	100,0%
19 jaar	aantal	14	44	2	60
	%	23,3%	73,3%	3,3%	100,0%
20 jaar	aantal	15	41	0	56
	%	26,8%	73,2%	0,0%	100,0%
21 jaar	aantal	6	39	0	45
	%	13,3%	86,7%	0,0%	100,0%
22 jaar	aantal	6	44	0	50
	%	12,0%	88,0%	0,0%	100,0%
23 jaar	aantal	9	43	1	53
	%	17,0%	81,1%	1,9%	100,0%
totaal	aantal%	316	532	29	877
	%	36,0%	60,7%	3,3%	100,0%

Vraag 98: Hoe vaak hang je met andere jongeren rond op straat?. Gevraagd aan de respondenten die bij vraag 97 'ja' hebben geantwoord.

	2012	2014	2016	2018	
	%	%	%	aantal	%
<i>meer dan 1 keer per week</i>	30,8%	33,5%	29,6%	88	27,7%
<i>1 keer per week</i>	24,7%	18,6%	23,8%	65	20,4%
<i>enkele keren per maand</i>	24,7%	28,9%	26,5%	107	33,6%
<i>minder dan 1 keer per maand</i>	13,3%	11,8%	15,2%	46	14,5%
<i>weet niet</i>	6,5%	7,2%	4,8%	12	3,8%
totaal	100,0%	100,0%	100,0%		100,0%
totaal aantal respondenten	349	488	479	318	

Vraag 99: Hebben andere mensen er wel eens last van als je met andere jongeren op straat rond hangt? Gevraagd aan door de respondenten die bij vraag 97 'ja' hebben geantwoord.

	2012		2014		2016		2018	
	aantal	%	aantal	%	aantal	%	aantal	%
ja	52	14,9	43	8,6	43	9,0%	38	11,9%
nee	243	69,6	356	71,2	341	71,2%	231	72,4%
weet niet	54	15,5	101	20,2	95	19,8%	50	15,7%
totaal	349	100,0	500	100,0	479	100,0%	319	100,0%

Waar merk je Vraag 100: Waar merk je dat aan? Gevraagd aan de 38 respondenten die bij vraag 99 'ja' hebben geantwoord. Meer antwoorden mogelijk.

	2012	2014	2016	2018	
	%	%		aantal	%
bewoners spreken ons hier rustig op aan	42,9%	37,2%	27,9%	16	36,4%
bewoners worden boos op ons /schreeuwen naar ons	51,2%	34,9%	51,2%	19	43,2%
bewoners lopen met een boog om ons heen	28,8%	18,6%	37,2%	12	27,3%
jongerenwerkers spreken ons hier op aan	11,5%	2,3%	4,7%	3	6,8%
politie spreekt ons hier op aan	40,4%	25,6%	30,2%	12	27,3%
dat hoor ik via anderen	7,7%	16,3%	20,9%	10	22,7%
anders, namelijk: zie bijlage 2, vraag 174)	9,6%	25,6%	20,9%	8	18,2%
weet niet	7,7%	9,3%	0,0%	4	9,1%
totaal aantal % o.b.v. aantal respondenten	199,8%	169,8%	193,0%		191,0%
aantal respondenten:	52	43	43	38	

Vraag 100: Waar merk je dat aan? Anders, namelijk:

Ingevuld door de 9 respondenten die bij vraag 100 'anders, namelijk' hebben ingevuld.

De boswachter kwam langs.

De buurtwacht, waardeer hun inzet.

Handhaven komt ons waarschuwen als we in de stad zijn.

Maar 1 keer we maakte te veel geluid.

Mijn ouders spreken mij hier op aan, samen zijn oké. Maar geen overlast voor andere mensen.

Niks. Gewoon rustig.

Politie let op wat ik fout doe.

Wij zijn gewoon rustig.

Vraag 101: Begrijp je dat andere mensen er wel eens last van hebben? Gevraagd aan de 38 respondenten die bij vraag 99 'ja' hebben geantwoord. Ingevuld door 21 respondenten.

	2012		2014		2016		2018	
	aantal	%	aantal	%	aantal	%	aantal	%
ja	33	63,4	29	67,4	32	74,4%	13	²²
nee	16	30,8	13	30,2	10	23,3%	8	
weet niet	3	5,8	1	2,3	1	2,3%	²³	
totaal	52	100,0%	43	100,0	43	100,0%	21	

Vraag 102: Wat is de reden dat je 'hangt'? Gevraagd aan de respondenten die bij vraag 99 'ja' hebben ingevuld ²⁴.

dat is de manier om elkaar te ontmoeten	29	55,8%
verveling	20	38,5%
we kunnen elkaar niet op een andere plaats ontmoeten	11	21,2%
het gebeurt spontaan	20	38,5%
anders, namelijk	5	8,6%
totaal antwoorden	85	162,60%
totaal respondenten	52	100,0%

Vraag 102: Wat is de reden dat je hangt? Anders, namelijk:

	aantal
10 mensen zijn niet altijd welkom in het ouderlijk huis.	1
Er is nergens een rustig plekkie om te ouwehoeren.	1
Er is niks te doen, wat gratis, dichtbij en goedkoop is. Dit moet er komen, jongeren hebben geen geld, mogen niet ver van huis.	1

²² |Te weinig waarnemingen om te percenteren.

²³ In 2018 is deze antwoordcategorie niet opgenomen. Is niet logisch en wordt door bijna niemand ingevuld.

²⁴ Door een fout in de routing van de vragenlijst is deze vraag maar door 52 van de 319 respondenten ingevuld. Dit zijn respondenten die bij vraag 101 'ja' hebben geantwoord, en mensen die 'nee' hebben ingevuld en per ongeluk vraag 102 hebbe ingevuld.

Kunnen nergens anders.	1
Mijn vrienden zijn niet echt fan van uitgaan.	1

Vraag 103: Wist je wat een JOP is? (vraag 103)

	2014		2016		2018	
	aantal	%	aantal	%	aantal	%
ja	219	17,5	215	19,1%	186	21,0%
nee	1029	82,5	909	80,9%	698	79,0%
totaal	1248	100,0	1129	100,0%	884	100,0%

Is er in de wijk waar je woont een JOP? (vraag 104) Gevraagd aan de respondenten die bij vraag 103 'ja' hebben geantwoord. In 2018 ingevuld door 185 respondenten.

	2014		2016		2018	
	aantal	%	aantal	%	aantal	%
ja	93	42,5%	99	46,0%	74	40,0%
nee	35	16,0%	30	14,0%	24	13,0%
weet niet	91	41,6%	86	40,0%	87	47,0%
totaal	219	100,0%	215	100,0%	185	100,0%

Vraag 105: Maak je wel eens gebruik van een JOP? (vraag 105)

Gevraagd aan de respondenten die bekend zijn met een JOP (bij vraag 103 'ja' hebben geantwoord).

	aantal	%
ja	6	3,3
nee	177	96,7
totaal	183	100,0

Alleen de respondenten die bekend zijn met een JOP en er een in de wijk hebben (bij vraag 103 en 104 'ja' hebben geantwoord).

	2014		2016		2018	
	aantal	%	aantal	%	aantal	%
ja,	7	7,5	9	9,1%	4	5,4%
nee	77	82,8	80	80,8%	70	94,6%
weet niet	9	9,7	10	10,1%	0	0,0%
totaal	93	100,0	99	100,0%	74	100,0%

Vraag 105: Maak je wel eens gebruik van een JOP? Ja, waarom?

Gevraagd aan respondenten die bij de vragen 103 en 105 'ja' hebben ingevuld.

Bankje + dakje is fijn.

Chillen met vrienden, blowen.

Ik had hulp nodig om mijn taal te verbeteren.

Omdat we nooit bij iemand thuis kunnen hangen dus dan maar buiten.

Wanneer het noodzakelijk is (bijv: regen).

Zit je droog, gedeeltelijk uit de wind.

Vraag 105: Maak je wel eens gebruik van een JOP? Nee, waarom niet?

Gevraagd aan respondenten die bij vraag 103 'ja' hebben geantwoord en bij vraag 1105 'nee'.

	aantal
Agressie.	1
Als je niet verkracht wilt worden door 9 blowende jongens is bijvoorbeeld een reden.	1
Ben ik inmiddels te oud voor, was vroeger wel leuk.	1
Binnen is leuker.	1
Dan komt de wijkagent steeds langs.	1
Dat heb ik niet nodig.	1
De meeste van mijn vrienden wonen buiten Zoetermeer	1
Die zijn er niet (in de buurt).	1
Echt stom	1
Er is er geen in de buurt.	1
Er zitten vaak rokende en drugs gebruikende jongeren en zwervers thuis praten en hangen is veel leuker	1
Gedaan, heb nu mijn huis.	1
Geen behoefte aan en vrienden maken er ook geen gebruik van.	1
Geen behoefte aan, spreek liever bij iemand af.	1
Geen behoefte aan.	11
Geen behoefte aan dan ga ik liever bij iemand thuis of in het stadshart zitten	1
Geen bekendheid qua activiteiten, andere doelgroep.	1
Geen belangstelling.	6
Geen belangstelling en geen tijd.	1
Geen fijne sfeer/ uitstraling/ reputatie.	1
geen idee of er eentje in de buurt is	1
geen idee of het er in de buurt één is	1
Geen idee waar die zit.	1
Geen idee waar het zit, hoor er niks van	1
Geen idee.	1
Geen interesse, vind het zelf erg vervelend als jongeren op straat hangen dus doe dit zelf ook niet.	1
Geen interesse.	4
Geen nut.	1
Geen tijd en belangstelling.	1
Geen tijd werk fulltime en heb een kind.	1
Geen tijd, geen zin.	1
geen tijd, twaalf uur school acht uur slaap, vier uur huiswerk	1
Geen tijd.	2

Geen zin.	2
Hang niet met mij vriendinnen buiten op straat.	1
Heb andere locaties voor het ontmoeten van vrienden.	1
Heb een auto.	1
Heb een leven.	1
Heb ik geen behoefte aan.	1
Het is niet gezellig	1
Het is saai, onaantrekkelijk, vies. Staat op rondom plek.	1
Hou er niet van	1
Ik ben 20 jaar en zie niet zo goed wat ik hier moet doen.	1
Ik ben bang overlast te veroorzaken als ik rondhang, en kan slecht vrienden maken	1
ik ben liever binnen met vrienden als we wat gaan hangen dan buiten	1
Ik ben vaak op school en als ik daar niet ben dan ben ik thuis met het huishouden of schoolwerk bezig.	1
Ik en mijn vrienden bbq'en alleen in het zomerseizoen buiten.	1
Ik ga liever naar het bos.	1
Ik ga vaker buiten Zoetermeer om met vriendinnen	1
Ik hang niet op straat.	3
ik hang nooit op straat omdat er vrij weinig te doen is.	1
Ik heb geen idee of het in mijn buurt is zoals ik al bij de vorige vraag had aangegeven	1
Ik heb geen interesse.	1
Ik heb geen interesse in rondhangen.	1
Ik heb genoeg aan mijn eigen vrienden die ik thuis kan ontvangen	1
Ik heb genoeg te doen om niet buiten rond te hangen.	1
Ik heb hier persoonlijk geen behoefte aan.	1
Ik heb mijn eigen vrienden en hoef niet buiten te hangen.	1
Ik ken nog niet heel erg veel jongeren in Zoetermeer.	1
Ik ontmoet mijn vrienden op andere plekken.	1
Ik praat meestal online met vrienden	1
Ik spreek met jongeren af thuis of op straat niet bij een Jop.	1
Ik val niet onder de hangjongeren categorie	1
Ik vind het leuker om een drankje te doen op een terras	1
Ik was een redelijk verlegen persoon en hield van thuis blijven. Momenteel heb ik het te druk met school, mijn sport vereniging en werk. Bovendien ben ik zeer tevreden met de mensen die ik heb ontmoet via mijn vereniging.	1
Ik weet niet waar ze staan.	1
Ik werk full time.	1
Ik zie mijn vrienden thuis, op school op mijn hobby	1
Ik zou eerder in mijn straat afspreken dan in zo'n ruimte.	1
In Seghwaert is er geen een	1
Je zit dan vaak met anderen jongeren groepen	1

Kan prima thuis	1
Kom ik nooit.	1
Komen alleen maar junks en je kan er niks doen	1
Liever op een terras of in een restaurant dan een JOP.	1
Meestal zitten we bij iemand thuis te chillen.	1
Meeste van mijn activiteiten gebeuren nu buiten Zoetermeer.	1
Nergens voor nodig	1
Niet gezellig en anders zitten we alleen maar binnen.	1
Niet in de buurt?	1
Niet in de buurt en weinig ruimte	1
Niet interessant	1
Niet meer. Laten staan is niet gezellig meer.	1
Niet meer, vrienden wonen nu op kamers dus kunnen altijd daar terecht	1
Niet nodig.	1
Niks in de buurt.	1
Niks voor mij! Zit liever gezellig binnen.	1
Nooit aan toe gekomen.	1
Nooit behoefte aan gehad.	1
Nooit behoefte aan gehad. Ik was 's avonds gewoon thuis of bij vrienden thuis en nu ben ik zelden in Zoetermeer, maar hang ook nooit op straat.	1
Nou ik werk, ga naar school dus heb ik een leven.	1
Omdat ik er geen interesse heb.	1
Omdat ik er niet van gehoord had, en ik heb ze nog niet gespot.	1
Omdat ik geen behoefte eraan heb met mensen die ik niet ken in een hok te zitten.	1
Omdat ik geen hangjong ben.	2
Omdat ik genoeg te doen heb met mijn opleiding en werk.	1
Omdat ik niet vaak op straat ben.	1
Omdat ik niet weet waar er een is.	3
Omdat ik veel te weinig uren draai en niet altijd open is (just a break).	1
Ongunstige locatie, vervuild en er komen vaak al anderen.	1
Te ver uit de buurt.	1
Vaak bezet.	1
Vies rookhok.	1
Voor zover ik weet is er geen een in de buurt.	1
Vroeger hing ik wel op straat maar nu niet meer	1
Vroeger wel een: jr. of 15-16.	1
Want ik kom niet vaak buiten om rond te hangen.	1
We chillen bijna altijd in onze wijk.	1
weet niet of er een in de buurt is	1
Weet niet of het hier ook is	1
Weet niet precies wat het inhoudt	1

Weet niet precies.	1
Weet niet waar het is.	1
Weinig vrije tijd en als ik wil afspreken met vrienden kunnen we wel wat regelen.	1
Werk studeer en ga met vrienden naar horeca.	1
Wordt altijd geblowd/gedronken.	1
Ziet er niet uit en ik vind het er vies.	1
Zit liever warm binnen.	1
Zit op school, basketbal, fitness, werk bij AH als vakkenvuller, heb geen zin & tijd om naar JOP te gaan!	1
Zitten altijd op een vast plek + is altijd bezet.	1

Vraag 106. Zou jij gebruik maken van een JOP? Waarom?

Gevraagd aan de respondenten die bij vraag 105 'ja' hebben ingevuld?

	aantal
Als het een chille plek is	1
Andere jongeren leren kennen.	1
Dan hangen de jongeren niet zo op straat en dan is er dus als het goed is ook minder overlast voor de andere bewoners	1
Dan kan je daar je vrienden ontmoeten zonder overlast te veroorzaken.	1
Dan kan je ook als het regent buiten zijn.	1
Dan zit je droog en comfortabel.	1
Een overdekte plaats is gemakkelijker dan op straat.	1
Eigen ruimte	1
Er is dan minder overlast.	1
Het lijkt me een leuke plek om af te spreken met vrienden.	1
Het lijkt me leuk om meer jongeren te ontmoeten.	1
Ik heb nog nooit zo'n plek gezien.	1
Ik vind het leuk om nieuwe mensen te leren kennen.	2
In elke buurthuis moet er 1 komen. Met themadagen of activiteiten.	1
Is gezellig.	1
Je kan andere jongeren ontmoeten.	1
Je zou er kunnen 'chillen' zonder overlast te maken.	1
Kijken wat andere jongere vinden van de maatschappij in Zoetermeer.	1
Lijkt me fijner om ergens overdekt te praten met vriendinnen.	1
Lijkt me leuk met mijn vrienden om af te spreken.	1
Lijkt me wel gezellig.	1
Lijkt me wel leuk	1
Maar weet niet wat het betekend.	1
Meer aanspraak leeftijdsgenoten.	1
Nieuwe mensen ontmoeten is altijd leuk.	1

Nou, dan weet je zeker dat andere mensen geen last van je hebben.	1
Om andere jongeren te kennen.	1
Omdat het gezellig is om met vrienden EN buiten te zijn.	1
Omdat het me een goeie ontmoetingsplek is.	1
Omdat ik dan meer kinderen leer kennen.	1
Omdat ik vaak met mijn vrienden ben na school.	1
Overdekt is fijn voor als het kouder word	1
Stoor de omgeving minder. Nieuwe mensen ontmoeten.	1
Zodat je nieuwe vrienden kunt maken.	1

Vraag 106: Zou jij gebruik maken van een JOP? Gevraagd aan de respondenten die onbekend zijn met een JOB (bij vraag 103) 'nee' hebben geantwoord.

	aantal	%
ja, waarom?	33	4,9
alleen als mijn vrienden dat doen	127	18,8
alleen als er leuke activiteiten georganiseerd worden	87	12,9
nee, waarom niet?	241	35,6
weet niet	189	27,9
totaal	677	100,0

Vraag 106: Zou jij gebruik maken van een JOP? Nee, waarom niet?

Gevraagd aan de respondenten die bij vraag 106 'nee' hebben ingevuld.

	aantal
Als ik met vrienden rondhang lopen we meestal ergens rond of gaan we ergens eten.	1
Als ik met vrienden wil chillen, doe ik dat wel waar ik wil.	1
Als je met vriendinnen iets wil doen, gaan we naar de film of bij iemand thuis.	1
Beetje raar om geforceerd met jongeren te ontmoeten	1
Ben al 21. Heb die hangtijd wel gehad	1
Ben ik te oud voor.	1
Daar heb ik geen interesse in.	1
Daarom niet	1
Dat hoef ik niet.	1
Dat vind ik niet leuk	1
Die fase in mijn leven ben ik ontgroeid nu ik getrouwd ben en een kind heb.	1
Door het verplichte karakter.	1
Druk bezig met studie / ga liever een drankje doen	1
Er hangen veel anderen jongeren (waarschijnlijk) en ik loop liever een rondje of klim in een boom als ik met mijn vriendin op straat loop.	1
Ga liever met vrienden wat drinken in de bar/ kroeg.	1
Ga liever wat anders doen.	1

Gaat niet goed met andere groepen samen.	1
Geen behoefte aan - Ik werk fulltime en spreek thuis af.	1
Geen behoefte aan een ontmoetingsplaats. Ontmoet elkaar op andere manieren.	1
Geen behoefte aan, ik val mensen nooit lastig als ik met vrienden ergens anders zit	1
Geen behoefte aan.	8
Geen behoefte.	3
Geen belangstelling.	4
Geen goede ervaringen met jongeren uit de buurt.	1
Geen interesse.	16
Geen tijd voor.	6
Geen tijd, ik ben een sporter.	1
Geen zin.	4
Genoeg sociale contacten.	1
Heb al vrienden.	1
Heb andere plannen voor mijn toekomst.	1
Heb geen tijd en houdt niet van "hangen op straat".	1
Heb ik geen behoefte aan	1
Heb ik geen behoefte aan.	1
Heb ik niet nodig en lijkt me niet nodig.	1
Heb ik niet nodig.	1
Het is een statische plek, vaak op een oncharmante locatie, en het trekt ongure figuren aan	1
Het is gewoon met m'n vrienden, en we storen niemand en buiten is lekker	1
Het is niks voor mij.	1
Het klinkt overbodig. Jongeren van mijn leeftijd gaan in de kroeg zitten of bij elkaar thuis.	1
Het lijkt mij niet echt nodig	1
Het spreekt mij niet zo aan.	1
Iedereen staat er altijd te roken	1
Ik ben 21, ik ga wel met vrienden naar een museum/film in Zoetermeer of een andere stad op de fiets of met het gratis OV als student. Ik kan weg uit Zoetermeer zonder veel moeite te doen.	1
Ik ben alleen in 't weekend in z'meer.	1
Ik ben altijd met vrienden aan het gamen, of buitenspelen niet aan het hangen.	1
Ik ben autistisch en vind dat niet echt leuk.	1
Ik ben blij met de vrienden die ik heb en heb geen behoefde aan nieuwe vrienden.	1
Ik ben een werkzame jonge vrouw en heb daar geen behoefte aan.	1
Ik ben er niet in geïnteresseerd.	1
Ik ben geen hang jongeren en ga veel om met oudere mensen.	1
Ik ben geen hangjongere.	1
Ik ben liever binnen met vriendinnen of in de stad maar niet echt hangen.	1
Ik ben niet geïnteresseerd in een ontmoetingspunt. Ik ga liever naar vrienden thuis.	1
Ik blijf bij mijn vrienden groep. Ik vind het geen fijn idee.	1

Ik denk dat een JOP gaat zorgen voor veel gevechten.	1
Ik denk dat er vooral hangjongeren komen.	1
Ik denk dat ik daar inmiddels te oud voor ben. En ik heb het gevoel dat daar alleen van die gure figuren rondhangen. En ik hou niet van hangjongeren.	1
Ik ga na een uitgaansgelegenheid.	1
Ik ga niet daar alleen zitten zoek ik een parkje op.	1
Ik ga nooit uit en ik hang niet rond met vrienden, dus is het niet noodzakelijk voor mij.	1
Ik hang niet buiten	1
Ik hang niet buiten met vrienden.	1
Ik hang niet rond op straat dus heb het zelf niet nodig.	1
Ik hang toch niet veel buiten en anders gewoon dicht bij huis.	1
Ik heb al genoeg lieve vrienden.	1
Ik heb al heel veel vrienden	1
Ik heb andere dingen te doen.	1
Ik heb beperkingen, kom weinig buiten	1
Ik heb betere dingen te doen	1
Ik heb daar geen behoefte aan.	2
Ik heb daar geen tijd voor.	1
Ik heb daar niks te zoeken.	1
Ik heb dat niet nodig (ik zie mijn vrienden ergens anders).	1
Ik heb die niet nodig, Ik ben oud.	1
Ik heb echte vrienden.	1
Ik heb er geen behoefte aan.	1
Ik heb er geen behoefte aan.	1
Ik heb er geen behoefte aan om op straat te hangen. Ik studeer en focus mij nu daarop. Sociale contacten kan ik onderhouden door bijv. Naar het stadshart te gaan om te lunchen. Hangen is niet nodig.	1
Ik heb er geen behoefte aan, ik stoer namelijk niemand en houd het gewoon rustig.	1
Ik heb geen behoefte aan een ontmoetingsplaats. Ik ben tevreden met mijn sociale kring.	1
Ik heb geen tijd. School en topsport daar past niks meer tussen.	1
Ik heb genoeg andere locaties tot mijn beschikking.	1
Ik heb genoeg met mijn vrienden.	1
Ik heb het niet nodig.	1
Ik heb hier geen behoefte aan.	1
Ik heb vind ik best wel veel vrienden van de hockey en van school.	1
Ik het ASS, dat durf ik niet.	1
Ik hou daar niet zo van.	1
Ik hou niet echt van sociale dingen met mensen die ik niet ken/mag	1
Ik hou niet van dat soort dingen.	1
Ik hou niet van socialiseren.	1

Ik maak er geen gebruik van.	1
Ik ontmoet anderen niet echt in de buitenruimte. Als ik met vrienden afspreek, dan doen we dit vaak bij iemand thuis.	1
Ik ontmoet mijn vrienden liever thuis of bij iemand thuis	1
Ik ontmoet vrienden gewoon thuis.	1
Ik ontmoet ze thuis of op school.	1
Ik spreek of thuis af of bij vrienden thuis.	1
Ik studeer.	1
Ik veroorzaak geen problemen en ik ga rustig met mn vrienden ergens film kijken in plaats van hangen ergens op straat	1
Ik vind het fijner om zelf te bepalen waar ik rondhang	1
Ik vind het meer lijken op groepen uit elkaar halen.	1
Ik vind het niet nodig.	1
Ik vind het zielig dat jongeren buiten moeten zitten.	1
Ik vind op straat zijn niet leuk en hoef geen nieuwe mensen te leren kennen	1
Ik vind thuis met familie en vrienden ook gezellig.	1
Ik wil geen mensen ontmoeten.	1
Ik wil liever gewoon met mijn vrienden zelf ergens erop uit gaan.	1
Ik wil niet in contact komen met andere Zoetermeeders.	1
Ik wil niet op een overdekte plek ontmoeten met mijn vrienden waar ook andere willekeurige mensen zijn	1
Ik wil niet op een plek zijn met meer groepen vrienden. Gewoon rustig op straat met mijn eigen vrienden.	1
Ik zit in Den Haag op school en daar ken ik genoeg leuke mensen om mee om te gaan, ik heb niet ze veel met Zoetermeer.	1
Ik zit liever binnen & warm.	1
Ik zit liever met mijn vrienden in de tuin of in een café.	1
Ik zit liever thuis	1
Ik zou liever iets anders met mijn vrienden willen doen, de meeste jongeren in Zoetermeer zijn niet hoogopgeleid (die wonen namelijk buiten Zoetermeer) en met overige jongeren zou ik minder goed klikken	1
Is raar.	1
Je gaat toch niet ergens naar toe om te hangen.	1
Je kan ook bij mensen thuis zitten.	1
Kan ook gwn thuis hoef ik geen speciale plek voor	1
Klinkt als een garantie op problemen.	1
Liever thuis bij iemand.	1
Lijkt me best lame. Buiten hangen is spontaner en dat maakt het juist leuk	1
Lijkt me veel te druk.	1
Lijkt me verschrikkelijk.	1

Mij mijn vriendinnen thuis ontvangen.	1
Moet ik daar doen?	1
Nee ben vaak met mijn eigen vrienden.	1
Niemand woont in Zoetermeer + het is niet mijn ding.	1
Niet geïnteresseerd.	1
Niet leuk.	2
Niet nodig.	5
Niet nodig. Wij kletsen soms in een speeltuin of wandelen wat rond. We zijn niet met veel meestal drie ofzo	1
Niet nodig/geen interesse in.	1
Niet voor mij.	1
Niks voor mij, andere interesses.	1
Omdat als je je normaal gedraagt hoef je niet naar een Jop.	1
Omdat dat niets voor mij is.	2
Omdat ik bij vraag 103 heb ingevuld dat ik geen idee heb wat het is.	1
Omdat ik daar te oud voor ben, als ik met iemand afspreek dan is dat bij iemand thuis of bij een restaurant etc.	1
Omdat ik gewoon met mijn eigen vrienden wil zijn en niet met random anderen	1
Omdat ik graag de stad in ga en niet naar een speciale plaats, dan voel ik me zo van ' ik MOET hier zijn.'	1
Omdat ik het al veel te druk heb met toetsen en huiswerk.	1
Omdat ik liever gewoon op 't grag ben en rondloop.	1
Omdat ik liever met me eigen vrienden ben.	1
Omdat ik liever met mijn beste vriendin muziek luister, in plaats van daarnaartoe gaan	1
Omdat ik meer hou van thuisblijven.	1
Omdat ik niet weet wat een JOP is.	1
Omdat ik überhaupt niet rond hang.	1
Omdat mijn vrienden en ik altijd bij elkaar afspreken of de plek waar we heen gaan.	1
Onnodig	1
Past niet bij mij.	1
Past niet bij mijn niveau.	1
Saaï.	1
Sociaal zijn doe ik niet.	1
Sport zelf veel met vrienden.	1
Te oud voor.	2
Te volwassen, geen kleinkind meer.	1
Teveel jongeren op 1 plek.	1
Vaak sfeerloos, restaurants/Dorpstraat is gezelliger.	1
Vind ik niks aan	1

Waarschijnlijk is het niet echt leuk voor jongeren omdat er allerlei groepjes jongeren gaan zitten die alleen maar gaan botsen en het is waarschijnlijk bedacht voor volwassenen die denken dat jongeren het leuk vinden	1
Waarschijnlijk te lawaaierig/druk en bovendien heb ik toch niemand met wie ik daar heen zou kunnen.	1
Want ik heb een baby .	1
Wat heb ik daar te zoeken, mijn vrienden zijn of aan het voetballen of aan het gamen.	1
We hebben al leuke plekken om te ontmoeten.	1
We hebben alleen een fiets.	1
We hebben onze eigen huizen.	1
Wij gaan altijd voetballen of bij iemand thuis.	1
Wij lopen graag buiten door de rozentuin, parken of het bos	1
Zit hier niet op school dus geen binding.	1
Zou nooit buiten hangen met vrienden.	1

Vraag 109: Waarom vind je het een goede zaak dat jongerenwerkers (groepen) jongeren op straat aanspreken? Anders namelijk:

De rommel op straat.
 Een band met de jongeren opbouwen
 Het is een goede preventiemethodiek. En je houdt het laagdrempelig.
 Informatie geven over wat ze doen & waarom het goed/leuk is om langs te komen.
 Je geeft de jongeren het gevoel dat ze al bij de maatschappij horen.
 Laten zien dat je er bent voorkomt vaak ongewenst gedrag
 Maar graag weer op positieve manier benaderen.
 Maar ze moeten niet altijd komen soms pols hoogte en bij overlasten.
 Netwerken is belangrijk.
 Sociaal contact is belangrijk.
 Ze bieden jongeren een luisterend oor.
 Ze kunnen jongeren helpen in hun persoonlijke ontwikkeling.
 Ze kunnen misschien helpen al betwijfel ik het.
 Zo voelen jongeren zich gezien en kunnen ze in aanraking komen met hulp.

Vraag 107: Ben je in de afgelopen 12 maanden wel eens aangesproken door een jongerenwerker?

	aantal	%
ja	54	6,1
nee	829	93,9
totaal	883	100,0

Alleen onder de jongeren die soms op straat rondhangen ('ja' hebben geantwoord op vraag 97, zie tabel 7)

	2012		2014		2016 ²⁵		2018	
	aantal	%	aantal	%	aantal	%	aantal	%
ja	21	6,0	18	3,6	31	6,5%	34	10,7%
nee	312	89,4%	449	90,2	425	88,9%	285	89,3%
weet niet	16	4,6	31	6,2	22	4,6%	0	0,0%
totaal	349	100,0	498	100,0	478	100,0%	319	100,0%

Vraag 108: Vind je het een goede zaak dat jongerenwerkers (groepen) jongeren op straat aanspreken? ²⁶

	2014		2016		2018	
	aantal	%	aantal	%	aantal	%
ja	261	20,9%	261	23,2%	178	20,2%
ja, alleen als sprake is van ongewenst gedrag	545	43,7%	504	44,9%	342	38,8%
nee	67	5,4%	51	4,5	41	4,7%
maakt mij niet uit	260	20,9%	227	20,2%	193	21,9%
geen mening	114	9,1%	80	7,1%	127	14,4%
totaal	1247	100,0%	1129	100,0%	881	100,0%

²⁵ In 2016 is gevraagd of ze sinds 1 juli 2015 wel eens zijn aangesproken door een jongerenwerker, omdat per die datum een andere instelling het jongerenwerk uitvoert.

²⁶ Door toevoeging van de antwoordcategorie 'ja, alleen als sprake is van ongewenst gedrag' zijn 2012 en 2014 niet goed vergelijkbaar.

Vraag 109: Waarom vind je het een goede zaak dat jongerenwerkers (groepen) jongeren op straat aanspreken? Gevraagd aan de respondenten die bij vraag 108 'ja' of 'ja, alleen als sprake is van ongewenst gedrag' hebben geantwoord. Meer antwoorden per respondent mogelijk.

	2014		2016		2018	
	aantal	%	aantal	%	aantal	%
zo leren ze jongeren beter kennen	291	36,2%	277	36,3%	135	26,1%
zo maken ze jongeren bewust van ongewenst gedrag en wordt het gedrag aangepast	622	77,4%	609	79,8%	386	74,7%
zo kunnen ze het aantal hangjongeren verminderen	269	33,5%	239	31,3%	148	28,6%
zo kunnen ze de overlast verminderen	488	60,7%	551	72,2%	358	69,2%
zo kunnen ze problemen voorkomen	605	75,2%	577	75,6%	326	63,1%
zo kunnen ze (gevoelens van) onveiligheid verminderen	347	43,2%	423	56,6%	206	39,8%
zo kunnen ze het aantal vernielingen te verminderen	418	52,0%	419	54,9%	203	39,3%
zo kunnen ze jongeren wijzen op allerlei activiteiten	189	17,8%	189	24,8%	119	23,0%
anders namelijk: zie bijlage 2 vraag 109	25	3,1%	24	3,1%	14	2,7%
weet niet	24	3,0%	27	3,5%	17	3,3%
totaal aantal antwoorden	3278	402,1%	3335	438,1%	1912	369,8%
totaal aantal respondenten	804	100,0%	763	100,0	517	100,0%

Vraag 110: Waarom vind je het geen goede zaak dat jongerenwerkers (groepen) jongeren op straat aanspreken? Gevraagd aan de respondenten die bij vraag 108 'nee' hebben ingevuld. Meer antwoorden per respondent mogelijk.

	2014		2016		2018	
	aantal	%	aantal	%	aantal	%
soms word je aangesproken terwijl je geen overlast veroorzaakt	27	40,3%	17	33,3%	10	25,6%
je kunt nergens meer ongestoord met vrienden bij elkaar komen	28	41,8%	15	29,4%	12	30,8%
het helpt niet	35	52,2%	21	41,2%	17	43,6%
groepen jongeren nemen de jongerenwerker niet serieus	31	46,3%	18	35,3%	12	30,8%
kan ook averechts werken; jongeren gaan overlast veroorzaken om zich te bewijzen	22	32,8%	11	21,6%	9	23,1%
anders namelijk: zie bijlage 2 vraag 110)	8	11,9%	7	13,7%	5	12,8%
weet niet	11	16,4%	11	21,6%	4	10,3%
totaal aantal antwoorden	162	241,7%	100	196,1%	69	177,0%
totaal aantal respondenten	67	100,0%	51	100,0%	39	100,0%

Vraag 110: Waarom vind je het geen goede zaak dat jongerenwerkers (groepen) jongeren op straat aanspreken? Anders namelijk:

Beetje irritant, meestal doe je niks en het is altijd een lang gesprek

Er lopen ook verkeerde figuren rond.

Het is de taak van de politie.

Het is irritant.

Ik hoef niet aangesproken te worden.

Vraag 111: Wist je dat je zulke begeleiding kon krijgen?

	2016		2018	
	aantal	%	aantal	%
ja	517	46,2%	396	44,9%
nee	603	53,8%	486	55,1%
totaal	1120	100,0%	882	100,0%

Bijlage 3: Betrouwbaarheid en nauwkeurigheid

De in dit verslag opgenomen uitkomsten hebben betrekking op de maximaal 881 respondenten uit de Stadspeiling die vragen hebben ingevuld over het onderwerp jongerenwerk. Over de 'werkelijkheid', dat wil zeggen de situatie in de totale populatie van Zoetermeerse jongeren van 12 t/m 23 jaar alleen uitspraken worden gedaan in de vorm van punt- of intervallschattingen.

Wanneer in de respons bijvoorbeeld 40% een bepaald gedrag vertoont, wordt aangenomen dat dit in de populatie ook 40% zal zijn. Een dergelijke puntschatting van een percentage zal bijna altijd in meer of mindere mate van de werkelijkheid afwijken.

De kans op een verkeerde schatting kan aanzienlijk worden teruggebracht door de werkelijkheid te schatten in de vorm van intervallen (intervallschattingen).

Het is daarbij mogelijk, met behulp van statistische formules, de grootte van een interval zodanig rond de enquête-uitkomst te kiezen dat met een bepaalde mate van zekerheid (veelal 'betrouwbaarheid' genoemd) kan worden aangenomen dat het werkelijke percentage zich binnen dat interval bevindt.

Enkele voorbeelden ter verduidelijking:

- stel dat van alle 881 respondenten 30% opvatting A heeft. In werkelijkheid (dus in de totale populatie van Zoetermeesters van 12 t/m 23 jaar) zal dit percentage dan met 95% zekerheid liggen tussen 27,0% en de 33,0%.
- Stel dat van alle respondenten er 50 gedrag x vertonen. Als van deze 50 personen 60% vrouw is dan kan met 95% zekerheid gesteld worden dat van alle Zoetermeerse 18 plussers die gedrag x vertonen tussen de 46,4 en 73,6% vrouw is.

Tabel 1: Procentpunten waarmee de werkelijke percentages (dus die in de populatie) maximaal kunnen afwijken van die in de respons. (Bij een betrouwbaarheidsniveau van 95%).

Aantal respondenten	10% of 90%	20% of 80%	30% of 70%	40% of 60%	50%
50	8,3	11,1	12,7	13,6	13,9
100	5,9	7,8	9,0	9,6	9,8
200	4,2	5,5	6,4	6,8	6,9
300	3,4	4,5	5,2	5,5	5,7
400	2,9	3,9	4,5	4,8	4,9
500	2,6	3,5	4,0	4,3	4,4
600	2,4	3,2	3,7	3,9	4,0
700	2,2	3,0	3,4	3,6	3,7
800	2,1	2,8	3,2	3,4	3,5
881	2,0	2,6	3,0	3,2	3,3
1.000	1,9	2,5	2,8	3,0	3,1
1.100	1,8	2,4	2,7	2,9	3,0
1.129	1,7	2,3	2,7	2,9	2,9

Bijlage 4: Populatie, steekproef en respons

In de volgende tabel zijn de Zoetermeerse bevolking, de steekproef en de respons naast elkaar gezet naar de kenmerken leeftijd en geslacht.

Geconcludeerd kan worden dat de drie vergelijkingen enigszins van elkaar afwijken. Jongeren in de leeftijd van 19 jaar en ouder zijn ondervertegenwoordigd in de respons. Er is geen herweging toegepast omdat niet zeker is dat daarmee de werkelijkheid beter benaderd wordt.

leeftijd	geslacht	bevolking	steekproef	respons
12 jaar	man	4,1%	4,3%	5,1%
	vrouw	3,9%	4,0%	4,2%
13 jaar	man	4,5%	4,3%	4,1%
	vrouw	4,1%	4,3%	6,2%
14 jaar	man	4,2%	4,5%	4,9%
	vrouw	4,0%	4,0%	4,6%
15 jaar	man	4,2%	4,1%	4,5%
	vrouw	4,3%	4,5%	6,1%
16 jaar	man	4,5%	4,7%	5,0%
	vrouw	4,3%	4,2%	4,3%
17 jaar	man	4,5%	4,5%	4,6%
	vrouw	4,2%	4,3%	6,8%
18 jaar	man	4,8%	4,7%	4,5%
	vrouw	4,4%	4,0%	5,0%
19 jaar	man	4,2%	4,4%	3,3%
	vrouw	3,9%	4,0%	3,4%
20 jaar	man	4,4%	4,0%	2,3%
	vrouw	4,0%	3,6%	4,1%
21 jaar	man	4,1%	4,0%	2,7%
	vrouw	3,7%	3,4%	2,4%
22 jaar	man	4,1%	4,0%	2,3%
	vrouw	3,6%	3,1%	3,4%
23 jaar	man	4,1%	4,4%	2,1%
	vrouw	4,1%	4,4%	4,0%
totaal		100,0%	100,0%	100,0%